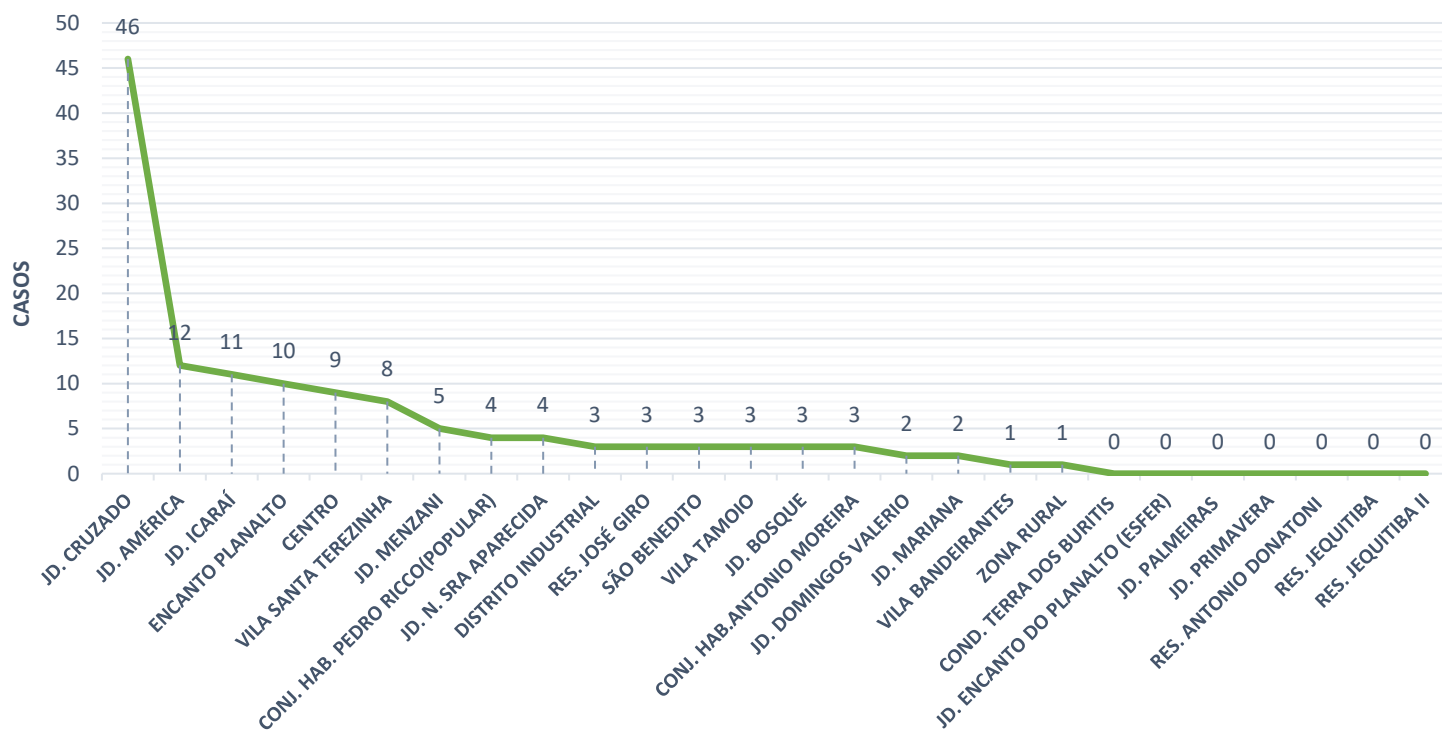


MAPEAMENTO DOS BAIRROS COM CASOS POSITIVOS – COVID-19

CASOS POSITIVOS POR BAIRROS



CASOS POSITIVOS POR BAIRROS

BAIRROS	CASOS
JD. CRUZADO	46
JD. AMÉRICA	12
JD. ICARAÍ	11
ENCANTO PLANALTO	10
CENTRO	9
VILA SANTA TEREZINHA	8
JD. MENZANI	5
CONJ. HAB. PEDRO RICCO (POPULAR)	4
JD. N. SRA APARECIDA	4
DISTRITO INDUSTRIAL	3
RES. JOSÉ GIRO	3
SÃO BENEDITO	3
VILA TAMOIO	3
JD. BOSQUE	3
CONJ. HAB. ANTONIO MOREIRA	3
JD. DOMINGOS VALERIO	2
JD. MARIANA	2
VILA BANDEIRANTES	1
ZONA RURAL	1
COND. TERRA DOS BURITIS	0
JD. ENCANTO DO PLANALTO (ESFER)	0
JD. PALMEIRAS	0
JD. PRIMAVERA	0
RES. ANTONIO DONATONI	0
RES. JEQUITIBA	0
RES. JEQUITIBA II	0
RES. MARIANA	0

EVOLUÇÃO DOS CASOS POSITIVOS – COVID-19

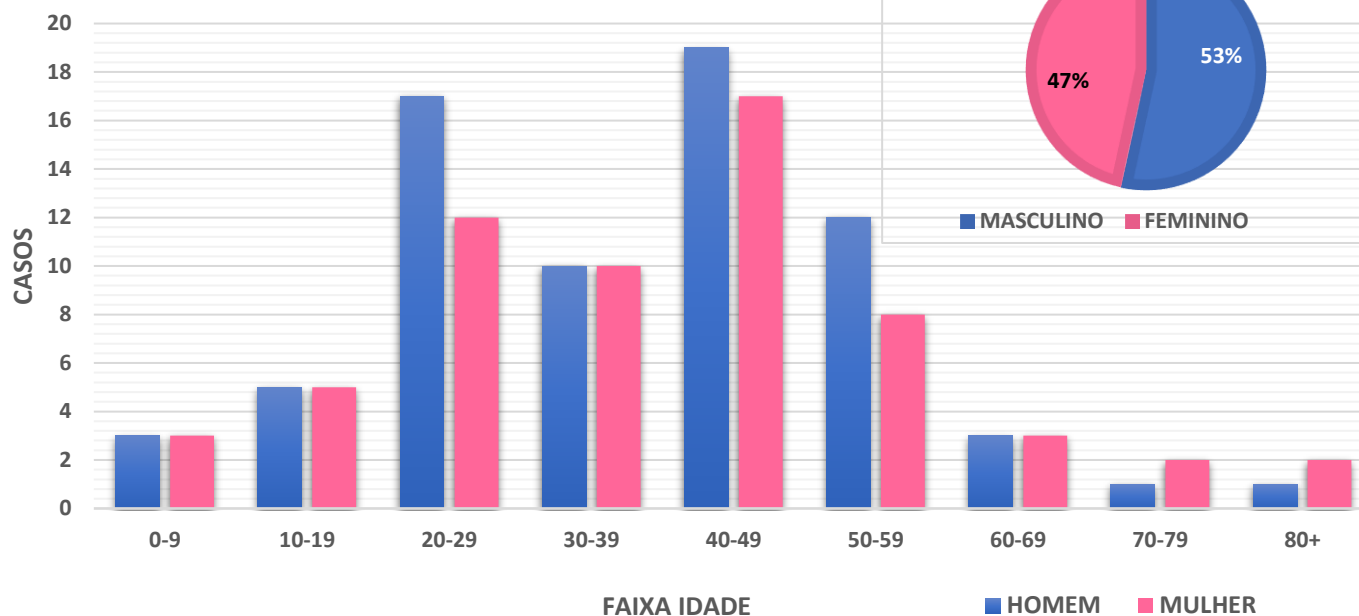
CASOS POR FAIXA DE IDADE

IDADE	HOMEM	MULHER	TOTAL
0-9	3	3	6
10-19	5	5	10
20-29	17	12	29
30-39	10	10	20
40-49	19	17	36
50-59	12	8	20
60-69	3	3	6
70-79	1	2	3
80+	1	2	3

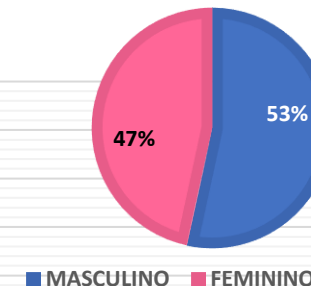
CASOS POR SEXO

SEXO	CASOS
MASCULINO	71
FEMININO	62

CASOS POR FAIXA DE IDADE



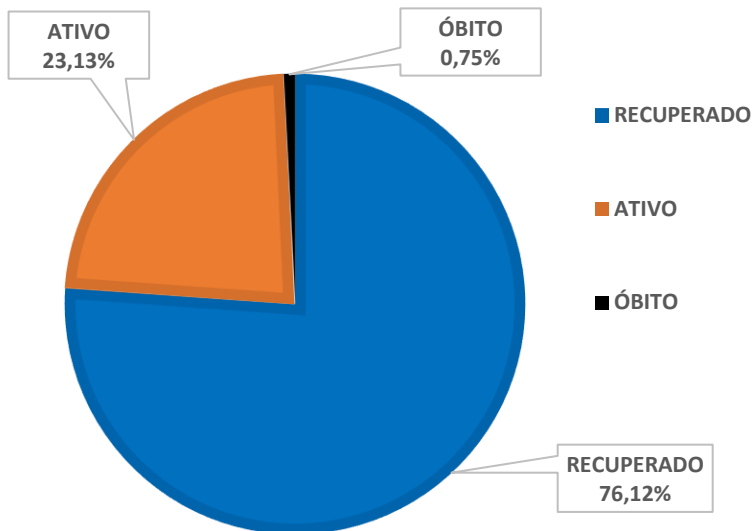
CASOS POR SEXO



EVOLUÇÃO DOS CASOS

EVOLUÇÃO	CASOS
RECUPERADO	102
ATIVO	31
ÓBITO	1

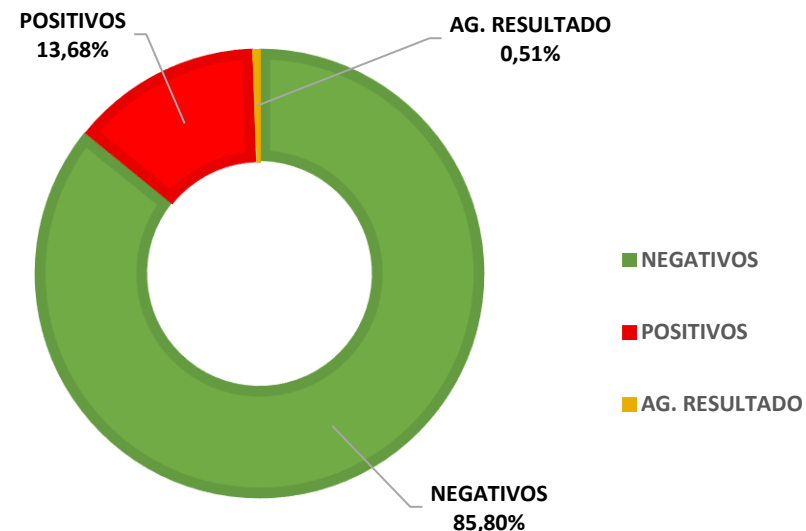
EVOLUÇÃO DOS CASOS



EXAMES REALIZADOS

EXAMES

EVOLUÇÃO	CASOS
NEGATIVOS	834
POSITIVOS	133
AG. RESULTADO	5
NOTIFICADOS	972



CASOS POR SEMANA EPIDEMIOLÓGICA

CASOS POR SEMANA EPIDEMIOLÓGICA

SEMANA	INÍCIO	TÉRMINO	CASOS
17	19/04/2020	25/04/2020	1
18	26/04/2020	02/05/2020	3
19	03/05/2020	09/05/2020	1
20	10/05/2020	16/05/2020	6
21	17/05/2020	23/05/2020	7
22	24/05/2020	30/05/2020	10
23	31/05/2020	06/06/2020	13
24	07/06/2020	13/06/2020	29
25	14/06/2020	20/06/2020	4
26	21/06/2020	27/06/2020	11
27	28/06/2020	04/07/2020	11
28	05/07/2020	11/07/2020	20
29	12/07/2020	18/07/2020	17

CASOS POR SEMANA EPIDEMIOLÓGICA

Gráfico a partir da 17ª Semana que houve a notificação do 1º CASO.

