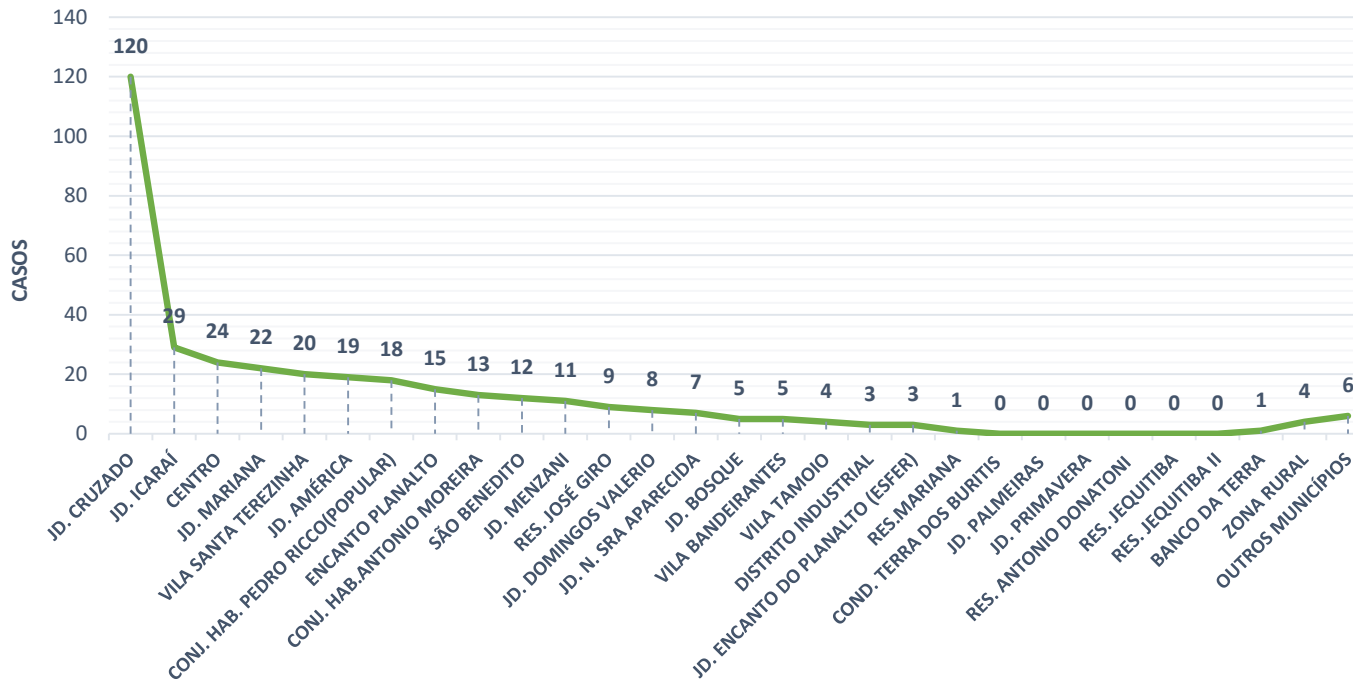


MAPEAMENTO DOS BAIRROS COM CASOS POSITIVOS – COVID-19

CASOS POSITIVOS POR BAIRROS



CASOS POSITIVOS POR BAIRROS

BAIRROS	CASOS
JD. CRUZADO	120
JD. ICARAÍ	29
CENTRO	24
JD. MARIANA	22
VILA SANTA TEREZINHA	20
JD. AMÉRICA	19
CONJ. HAB. PEDRO RICCO (POPULAR)	18
ENCANTO PLANALTO	15
CONJ. HAB. ANTONIO MOREIRA	13
SÃO BENEDITO	12
JD. MENZANI	11
RES. JOSÉ GIRO	9
JD. DOMINGOS VALERIO	8
JD. N. SRA APARECIDA	7
JD. BOSQUE	5
VILA BANDEIRANTES	5
VILA TAMOIO	4
DISTRITO INDUSTRIAL	3
JD. ENCANTO DO PLANALTO (ESFER)	3
RES. MARIANA	1
COND. TERRA DOS BURITIS	0
JD. PALMEIRAS	0
JD. PRIMAVERA	0
RES. ANTONIO DONATONI	0
RES. JEQUITIBA	0
RES. JEQUITIBA II	0
BANCO DA TERRA	1
ZONA RURAL	4
OUTROS MUNICÍPIOS	6

EVOLUÇÃO DOS CASOS POSITIVOS – COVID-19

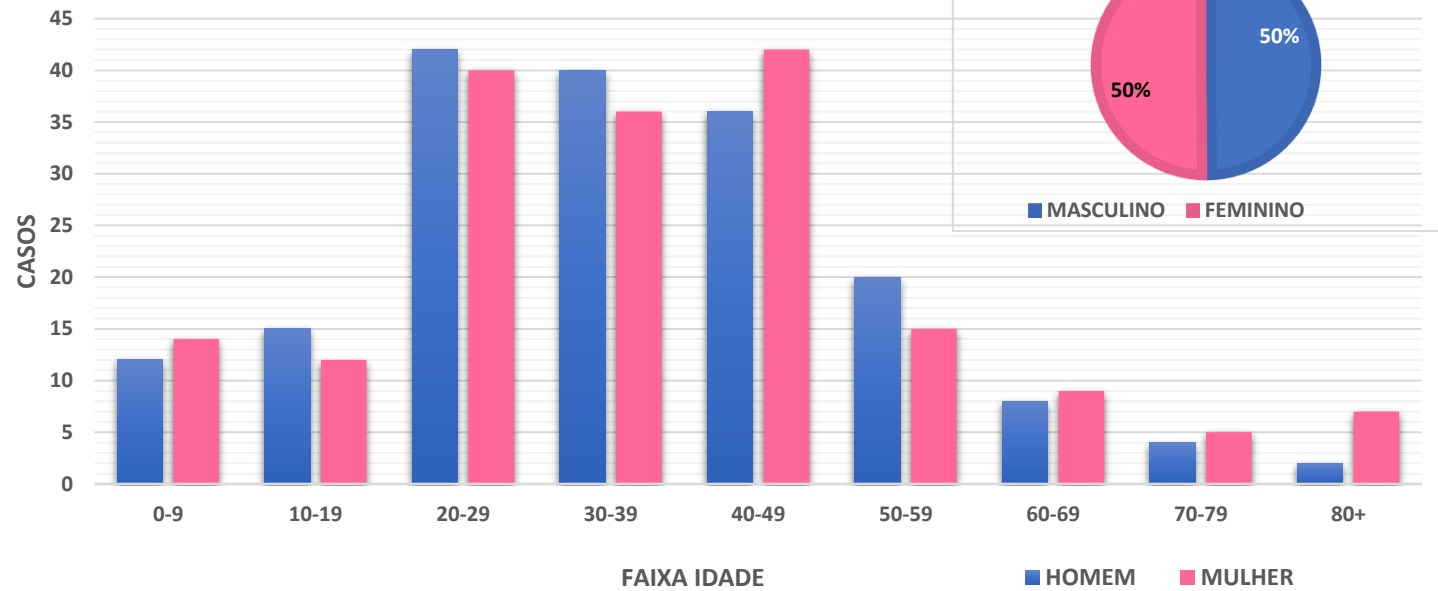
CASOS POR FAIXA DE IDADE

IDADE	HOMEM	MULHER	TOTAL
0-9	12	14	26
10-19	15	12	27
20-29	42	40	82
30-39	40	36	76
40-49	36	42	78
50-59	20	15	35
60-69	8	9	17
70-79	4	5	9
80+	2	7	9

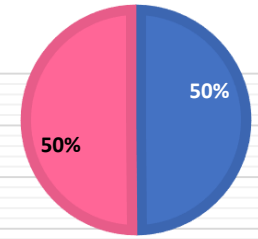
CASOS POR SEXO

SEXO	CASOS
MASCULINO	179
FEMININO	180

CASOS POR FAIXA DE IDADE



CASOS POR SEXO



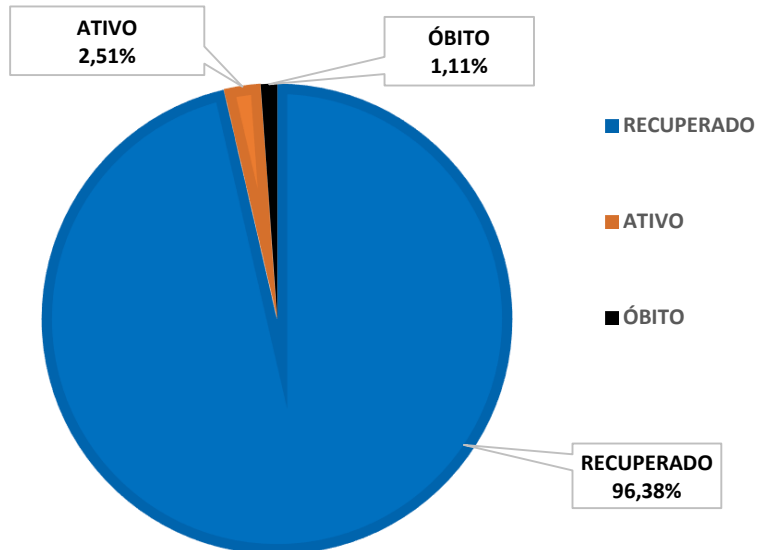
EVOLUÇÃO DOS CASOS

EVOLUÇÃO	CASOS
RECUPERADO	346
ATIVO	9
ÓBITO	4

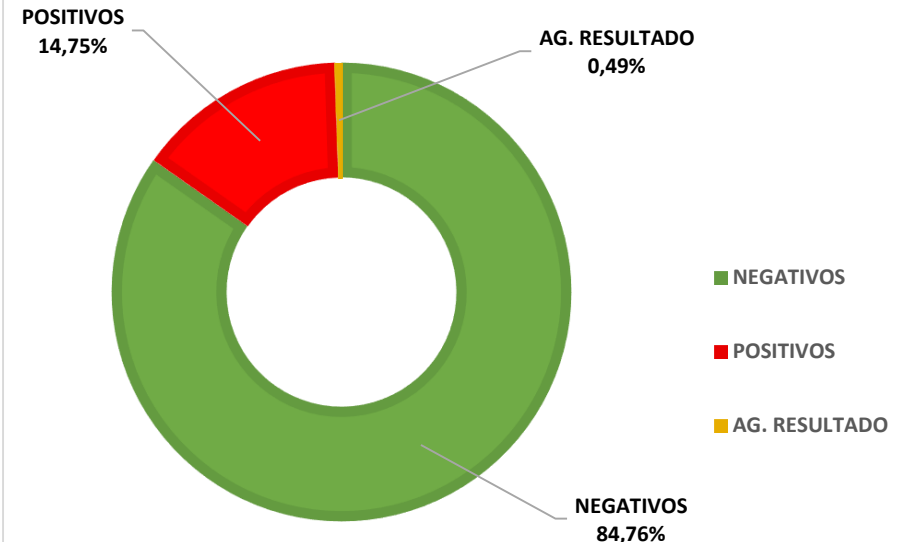
EXAMES

EVOLUÇÃO	CASOS
NEGATIVOS	2063
POSITIVOS	359
AG. RESULTADOS	12
NOTIFICADOS	2434

EVOLUÇÃO DOS CASOS



EXAMES REALIZADOS



CASOS POR SEMANA EPIDEMIOLÓGICA

CASOS POR SEMANA EPIDEMIOLÓGICA

SEMANA	INÍCIO	TÉRMINO	CASOS
17	19/04/2020	25/04/2020	1
18	26/04/2020	02/05/2020	3
19	03/05/2020	09/05/2020	1
20	10/05/2020	16/05/2020	6
21	17/05/2020	23/05/2020	7
22	24/05/2020	30/05/2020	10
23	31/05/2020	06/06/2020	13
24	07/06/2020	13/06/2020	29
25	14/06/2020	20/06/2020	4
26	21/06/2020	27/06/2020	11
27	28/06/2020	04/07/2020	11
28	05/07/2020	11/07/2020	20
29	12/07/2020	18/07/2020	17
30	19/07/2020	25/07/2020	23
31	26/07/2020	01/08/2020	16
32	02/08/2020	08/08/2020	20
33	09/08/2020	15/08/2020	13
34	16/08/2020	22/08/2020	13
35	23/08/2020	29/08/2020	21
36	30/08/2020	05/09/2020	31
37	06/09/2020	12/09/2020	26
38	13/09/2020	19/09/2020	23
39	20/09/2020	26/09/2020	21
40	27/09/2020	03/10/2020	19

CASOS POR SEMANA EPIDEMIOLÓGICA

Gráfico a partir da 17ª Semana que houve a notificação do 1º CASO.

