



# REFEITURA MUNICIPAL DE IBATÉ

COMITÊ DE PREVENÇÃO E MONITORAMENTO - CORONAVÍRUS

Avenida São João, 1771 - Centro - Ibaté - SP Fone (16) 3343-9800

A partir da 17ª Semana que houve a notificação do 1º CASO.

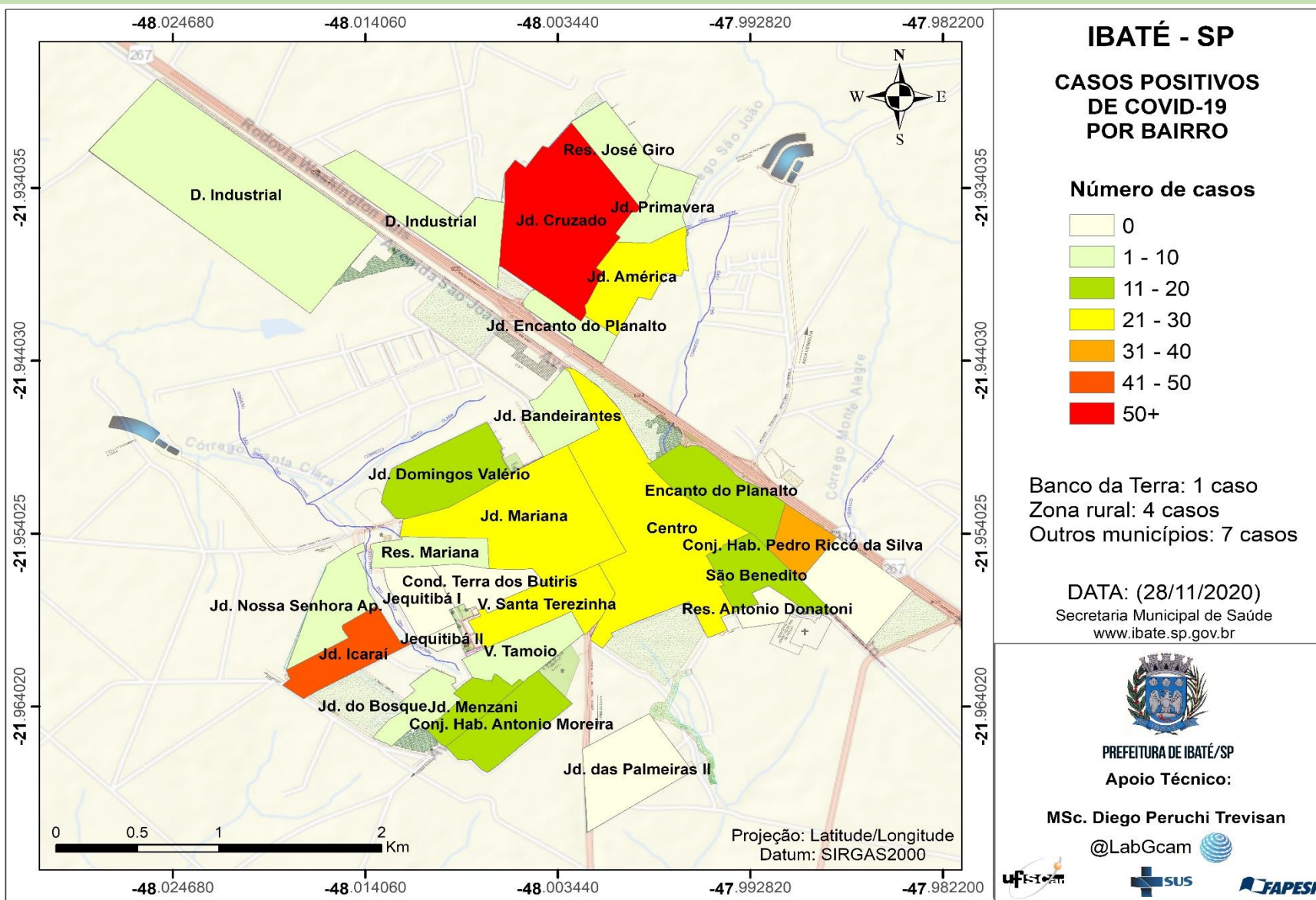
# Boletim

Epidemiológico

Consolidado

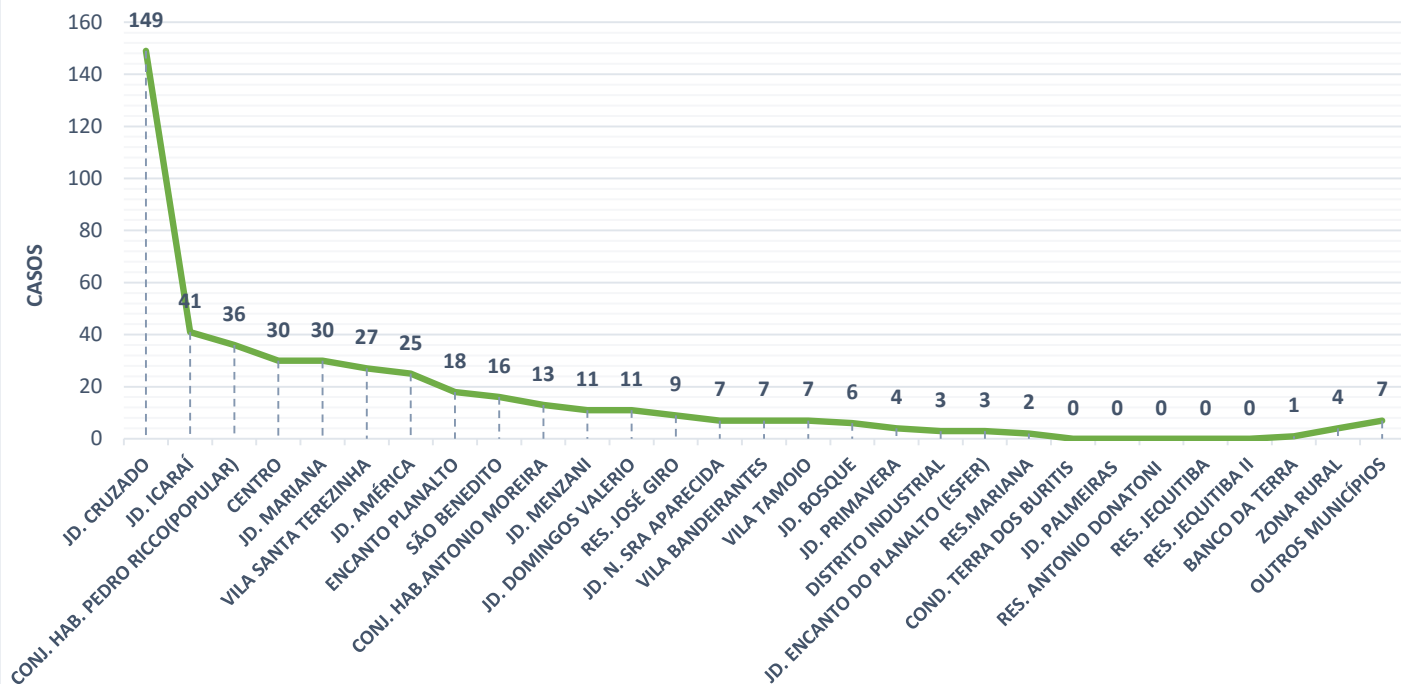
SEMANA  
**48**

## MAPEAMENTO DOS BAIRROS COM CASOS POSITIVOS - COVID-19



# MAPEAMENTO DOS BAIRROS COM CASOS POSITIVOS – COVID-19

## CASOS POSITIVOS POR BAIRROS



## CASOS POSITIVOS POR BAIRROS

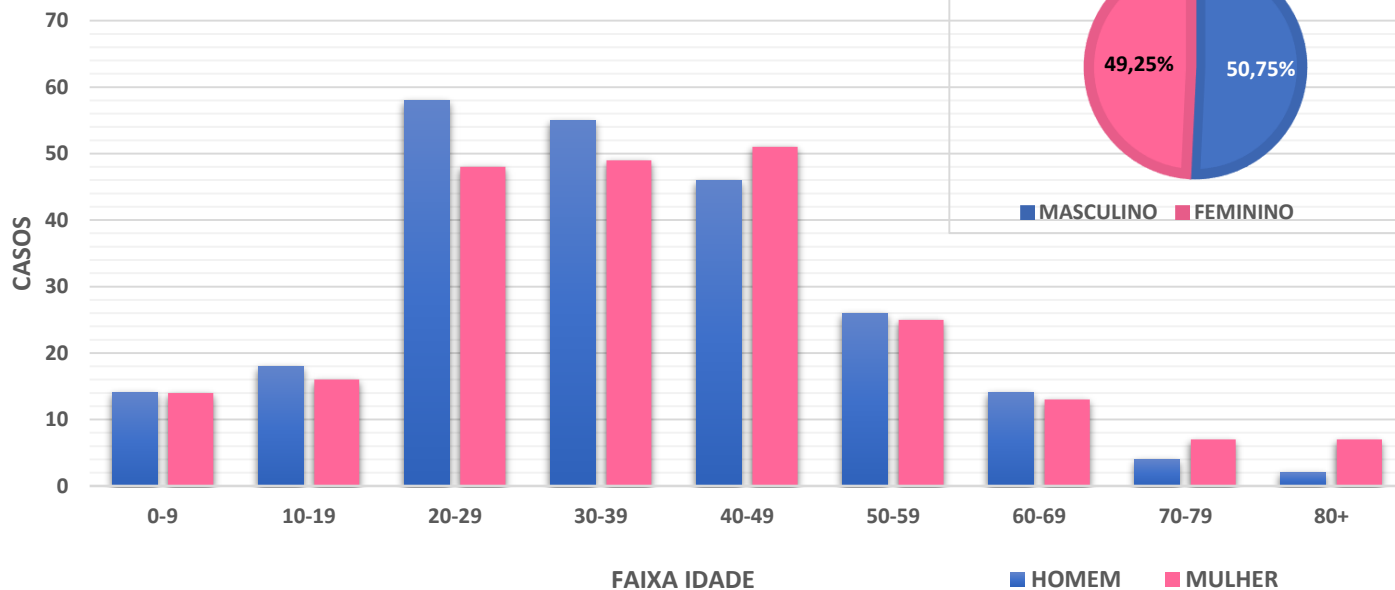
BAIRROS	CASOS
JD. CRUZADO	149
JD. ICARAÍ	41
CONJ. HAB. PEDRO RICCO(POPULAR)	36
CENTRO	30
JD. MARIANA	30
VILA SANTA TEREZINHA	27
JD. AMÉRICA	25
ENCANTO PLANALTO	18
SÃO BENEDITO	16
CONJ. HAB. ANTONIO MOREIRA	13
JD. MENZANI	11
JD. DOMINGOS VALERIO	11
RES. JOSÉ GIRO	9
JD. N. SRA APARECIDA	7
VILA BANDEIRANTES	7
VILA TAMOIO	7
JD. BOSQUE	6
JD. PRIMAVERA	4
DISTRITO INDUSTRIAL	3
JD. ENCANTO DO PLANALTO (ESFER)	3
RES. MARIANA	2
COND. TERRA DOS BURITIS	0
JD. PALMEIRAS	0
RES. ANTONIO DONATONI	0
RES. JEQUITIBA	0
RES. JEQUITIBA II	0
<b>BANCO DA TERRA</b>	<b>1</b>
<b>ZONA RURAL</b>	<b>4</b>
<b>OUTROS MUNICÍPIOS</b>	<b>7</b>

# EVOLUÇÃO DOS CASOS POSITIVOS - COVID-19

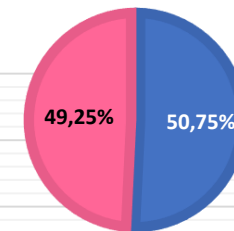
## CASOS POR FAIXA DE IDADE

IDADE	HOMEM	MULHER	TOTAL
0-9	14	14	28
10-19	18	16	34
20-29	58	48	106
30-39	55	49	104
40-49	46	51	97
50-59	26	25	51
60-69	14	13	27
70-79	4	7	11
80+	2	7	9

## CASOS POR FAIXA DE IDADE



## CASOS POR SEXO



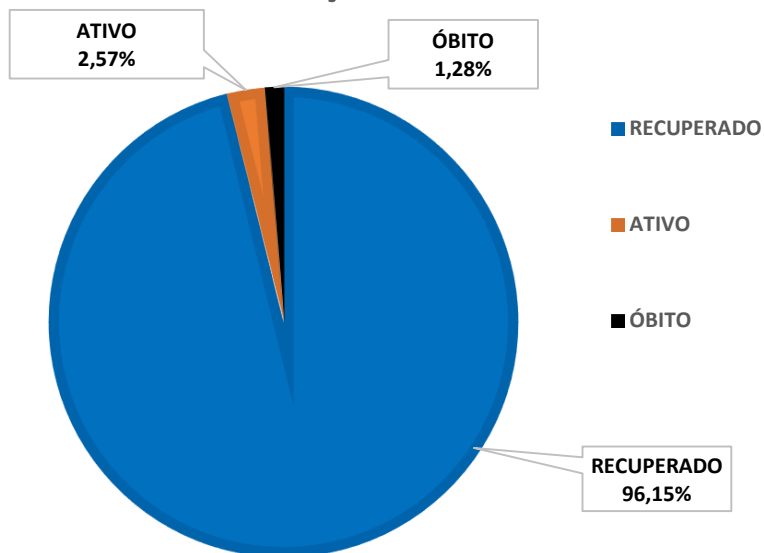
## CASOS POR SEXO

SEXO	CASOS
MASCULINO	237
FEMININO	230

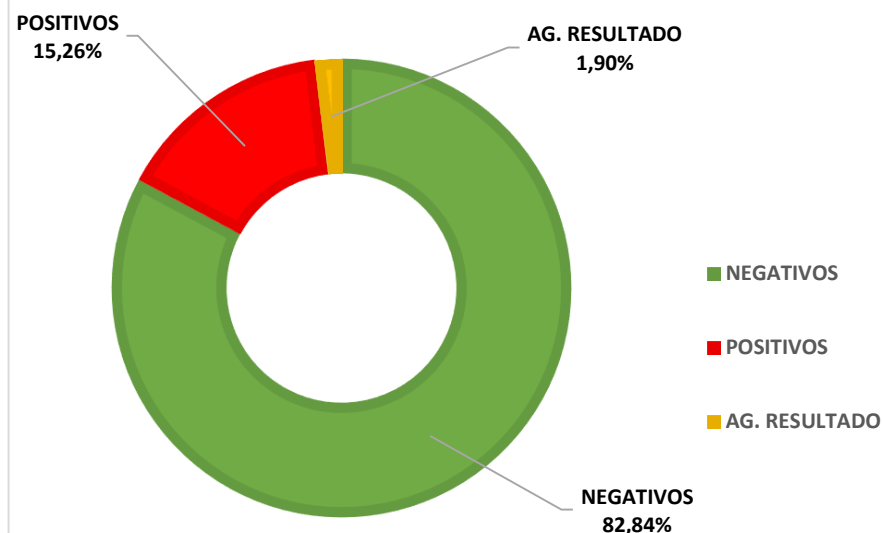
## EVOLUÇÃO DOS CASOS

EVOLUÇÃO	CASOS
RECUPERADO	449
ATIVO	12
ÓBITO	6

## EVOLUÇÃO DOS CASOS



## EXAMES REALIZADOS



## EXAMES

EVOLUÇÃO	CASOS
NEGATIVOS	2535
POSITIVOS	467
AG. RESULTADO	58
NOTIFICADOS	3060

# CASOS POR SEMANA EPIDEMIOLÓGICA

## CASOS POR SEMANA EPIDEMIOLÓGICA

SEMANA	INÍCIO	TÉRMINO	CASOS
17	19/04/2020	25/04/2020	1
18	26/04/2020	02/05/2020	3
19	03/05/2020	09/05/2020	1
20	10/05/2020	16/05/2020	6
21	17/05/2020	23/05/2020	7
22	24/05/2020	30/05/2020	10
23	31/05/2020	06/06/2020	13
24	07/06/2020	13/06/2020	29
25	14/06/2020	20/06/2020	4
26	21/06/2020	27/06/2020	11
27	28/06/2020	04/07/2020	11
28	05/07/2020	11/07/2020	20
29	12/07/2020	18/07/2020	17
30	19/07/2020	25/07/2020	23
31	26/07/2020	01/08/2020	16
32	02/08/2020	08/08/2020	20
33	09/08/2020	15/08/2020	13
34	16/08/2020	22/08/2020	13
35	23/08/2020	29/08/2020	21
36	30/08/2020	05/09/2020	31
37	06/09/2020	12/09/2020	26
38	13/09/2020	19/09/2020	23
39	20/09/2020	26/09/2020	21
40	27/09/2020	03/10/2020	19
41	04/10/2020	10/10/2020	15
42	11/10/2020	17/10/2020	16
43	18/10/2020	24/10/2020	11
44	25/10/2020	31/10/2020	6
45	01/11/2020	07/11/2020	4
46	08/11/2020	14/11/2020	17
47	15/11/2020	21/11/2020	13
48	22/11/2020	28/11/2020	26

## CASOS POR SEMANA EPIDEMIOLÓGICA

Gráfico a partir da 17ª Semana que houve a notificação do 1º CASO.

