



REFEITURA MUNICIPAL DE IBATÉ

COMITÊ DE PREVENÇÃO E MONITORAMENTO - CORONAVÍRUS

Avenida São João, 1771 - Centro - Ibaté - SP Fone (16) 3343-9800

A partir da 17ª Semana que houve a notificação do 1º CASO.

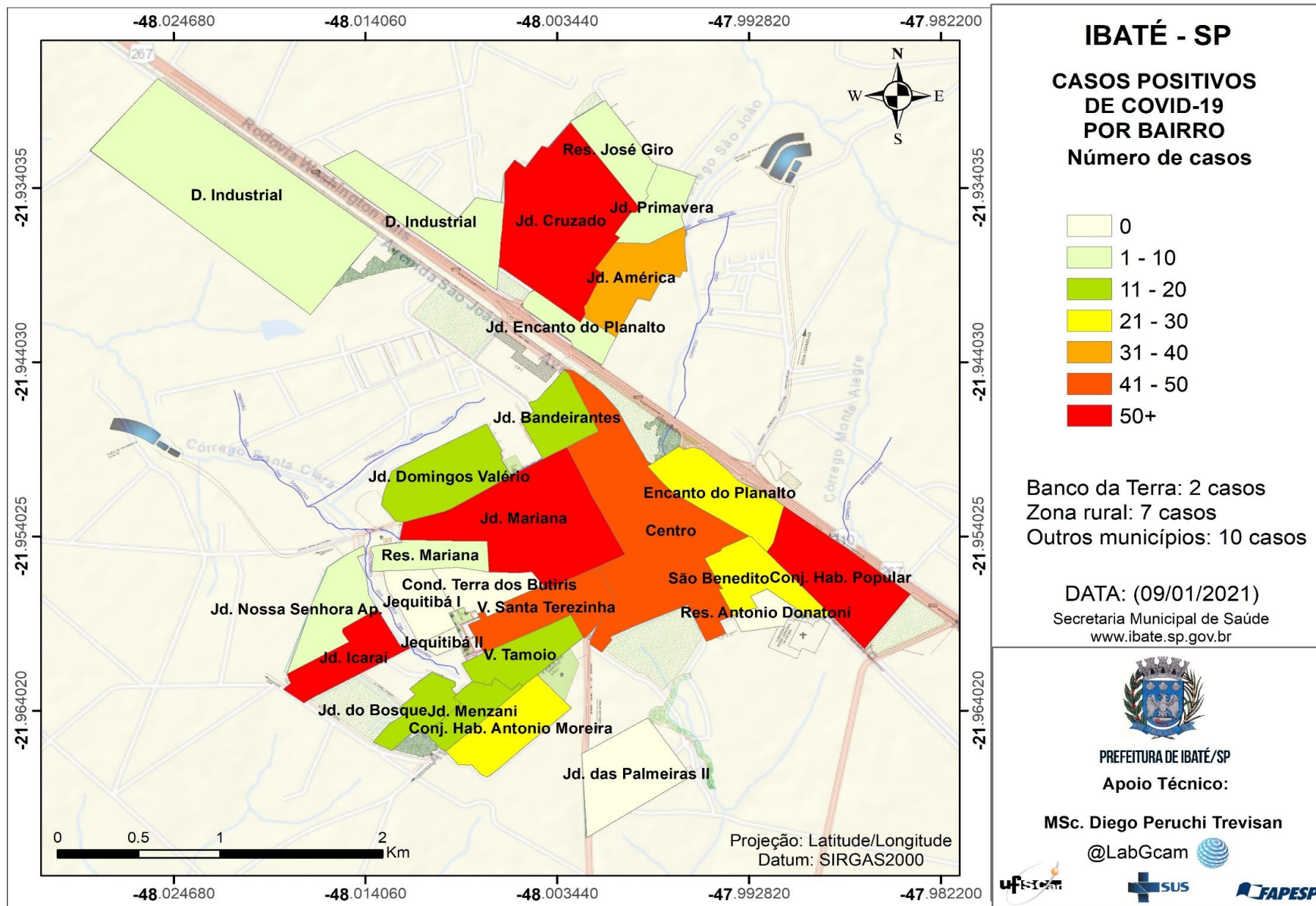
Boletim

Epidemiológico
Consolidado

SEMANA

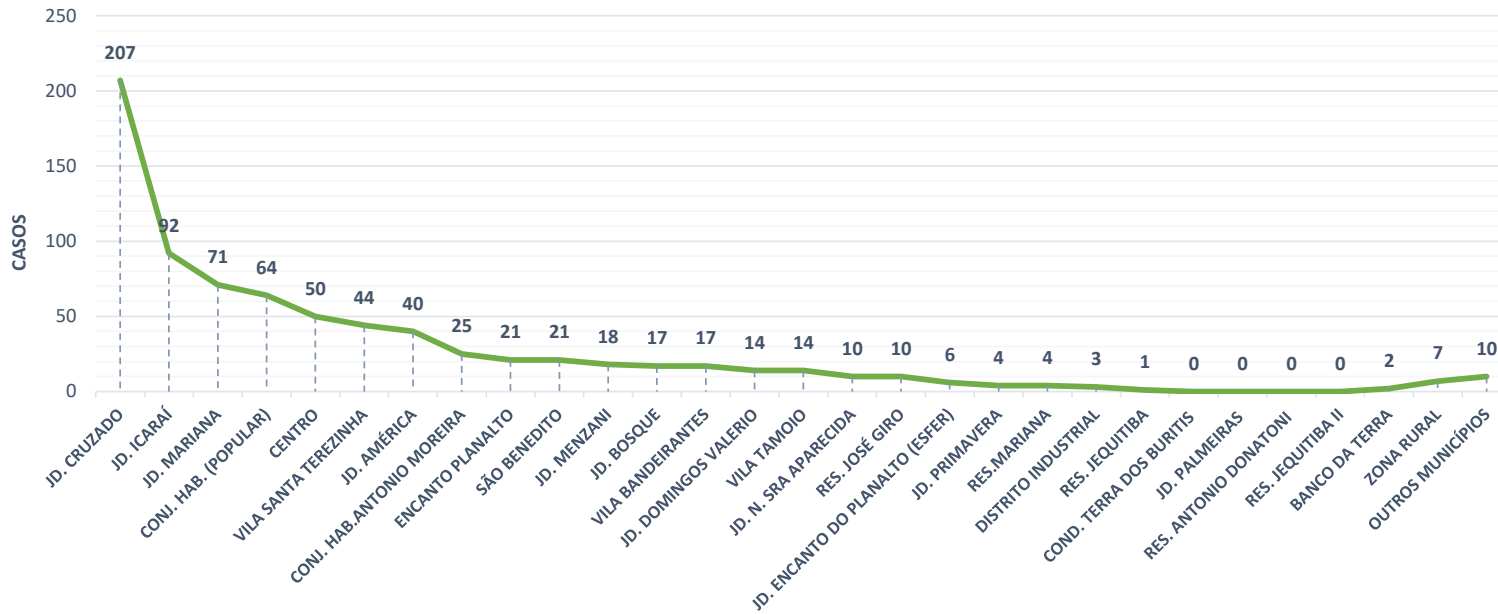
54

MAPEAMENTO DOS BAIRROS COM CASOS POSITIVOS - COVID-19



MAPEAMENTO DOS BAIRROS COM CASOS POSITIVOS – COVID-19

CASOS POSITIVOS POR BAIRROS



CASOS POSITIVOS POR BAIRROS

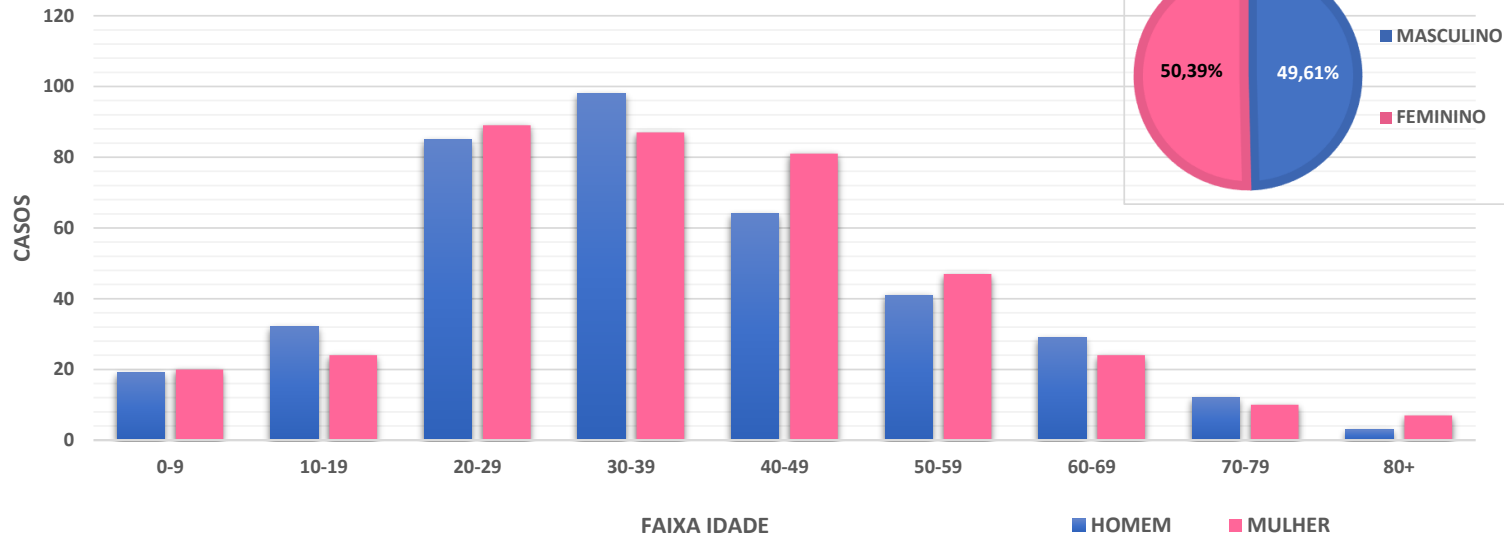
BAIRROS	CASOS
JD. CRUZADO	207
JD. ICARAI	92
JD. MARIANA	71
CONJ. HAB. (POPULAR)	64
CENTRO	50
VILA SANTA TEREZINHA	44
JD. AMÉRICA	40
CONJ. HAB. ANTONIO MOREIRA	25
ENCANTO PLANALTO	21
SÃO BENEDITO	21
JD. MENZANI	18
JD. BOSQUE	17
VILA BANDEIRANTES	17
JD. DOMINGOS VALERIO	14
VILA TAMOIO	14
JD. N. SRA APARECIDA	10
RES. JOSÉ GIRO	10
JD. ENCANTO DO PLANALTO (ESFER)	6
JD. PRIMAVERA	4
RES. MARIANA	4
DISTRITO INDUSTRIAL	3
RES. JEQUITIBA	1
COND. TERRA DOS BURITIS	0
JD. PALMEIRAS	0
RES. ANTONIO DONATONI	0
RES. JEQUITIBA II	0
BANCO DA TERRA	2
ZONA RURAL	7
OUTROS MUNICÍPIOS	10

EVOLUÇÃO DOS CASOS POSITIVOS – COVID-19

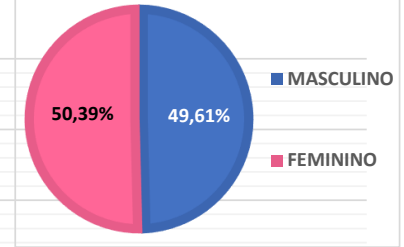
CASOS POR FAIXA DE IDADE

IDADE	HOMEM	MULHER	TOTAL
0-9	19	20	39
10-19	32	24	56
20-29	85	89	174
30-39	98	87	185
40-49	64	81	145
50-59	41	47	88
60-69	29	24	53
70-79	12	10	22
80+	3	7	10

CASOS POR FAIXA DE IDADE



CASOS POR SEXO



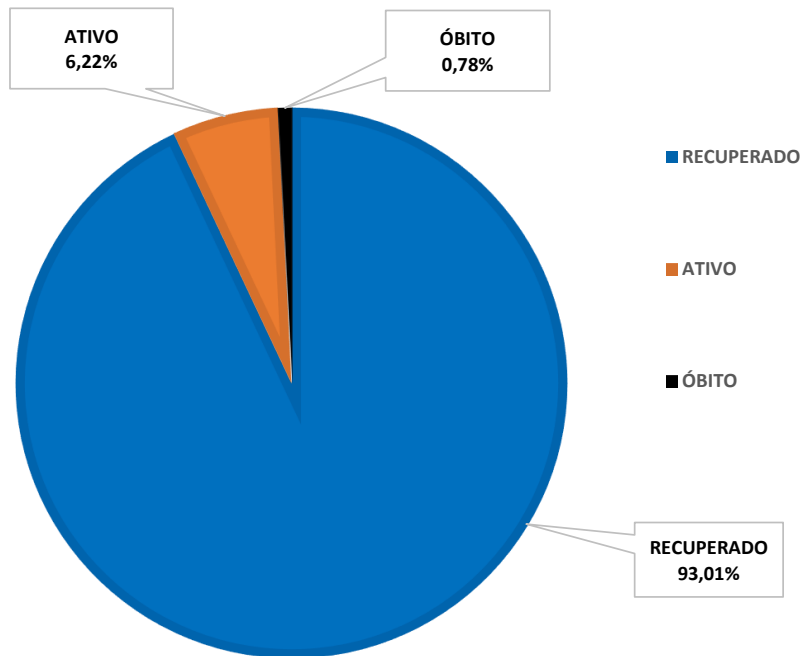
CASOS POR SEXO

SEXO	CASOS
MASCULINO	383
FEMININO	389

EVOLUÇÃO DOS CASOS

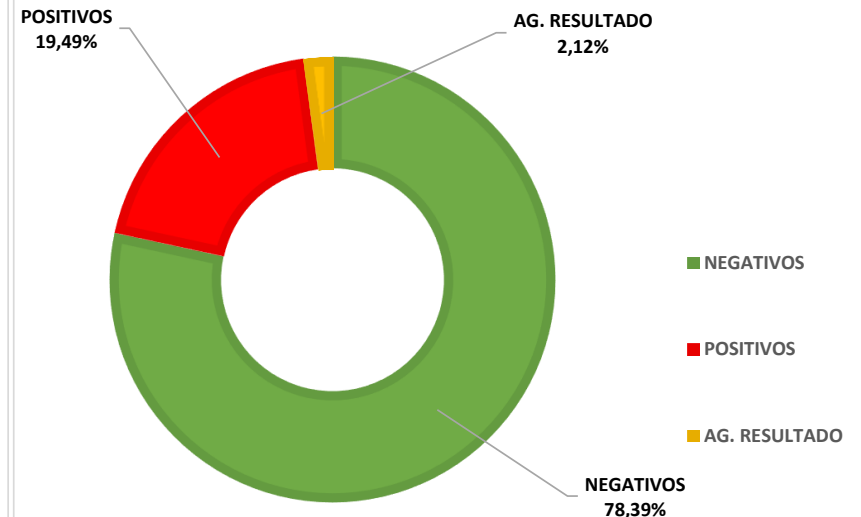
EVOLUÇÃO	CASOS
RECUPERADO	718
ATIVO	48
ÓBITO	6

EVOLUÇÃO DOS CASOS



EXAMES REALIZADOS

EVOLUÇÃO	CASOS
NEGATIVOS	3105
POSITIVOS	772
AG. RESULTADO	84
NOTIFICADOS	3961



CASOS POR SEMANA EPIDEMIOLÓGICA

CASOS POR SEMANA EPIDEMIOLÓGICA

SEMANA	INÍCIO	TÉRMINO	CASOS
17	19/04/2020	25/04/2020	1
18	26/04/2020	02/05/2020	3
19	03/05/2020	09/05/2020	1
20	10/05/2020	16/05/2020	6
21	17/05/2020	23/05/2020	7
22	24/05/2020	30/05/2020	10
23	31/05/2020	06/06/2020	13
24	07/06/2020	13/06/2020	29
25	14/06/2020	20/06/2020	4
26	21/06/2020	27/06/2020	11
27	28/06/2020	04/07/2020	11
28	05/07/2020	11/07/2020	20
29	12/07/2020	18/07/2020	17
30	19/07/2020	25/07/2020	23
31	26/07/2020	01/08/2020	16
32	02/08/2020	08/08/2020	20
33	09/08/2020	15/08/2020	13
34	16/08/2020	22/08/2020	13
35	23/08/2020	29/08/2020	21
36	30/08/2020	05/09/2020	31
37	06/09/2020	12/09/2020	26
38	13/09/2020	19/09/2020	23
39	20/09/2020	26/09/2020	21
40	27/09/2020	03/10/2020	19
41	04/10/2020	10/10/2020	15
42	11/10/2020	17/10/2020	16
43	18/10/2020	24/10/2020	11
44	25/10/2020	31/10/2020	6
45	01/11/2020	07/11/2020	4
46	08/11/2020	14/11/2020	17
47	15/11/2020	21/11/2020	13
48	22/11/2020	28/11/2020	26
49	29/11/2020	05/12/2020	30
50	06/12/2020	12/12/2020	43
51	13/12/2020	19/12/2020	36
52	20/12/2020	26/12/2020	32
53	27/12/2020	02/01/2021	77
54	03/01/2021	09/01/2021	87

CASOS POR SEMANA EPIDEMIOLÓGICA

Gráfico a partir da 17ª Semana que houve a notificação do 1º CASO.

