



REFEITURA MUNICIPAL DE IBATÉ

COMITÊ DE PREVENÇÃO E MONITORAMENTO - CORONAVÍRUS

Avenida São João, 1771 - Centro - Ibaté - SP Fone (16) 3343-9800

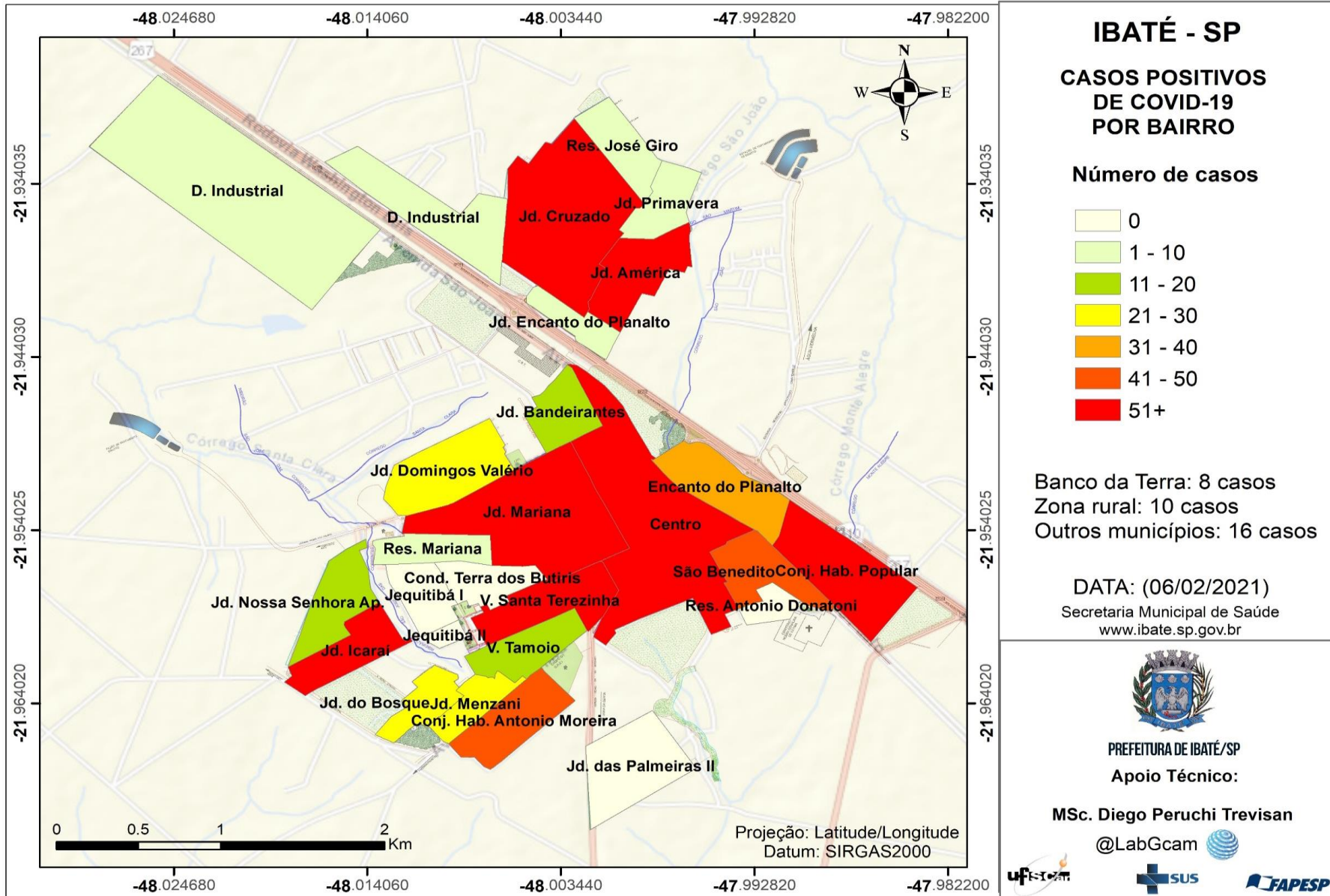
A partir da 17ª Semana que houve a notificação do 1º CASO.

Boletim

Epidemiológico
Consolidado

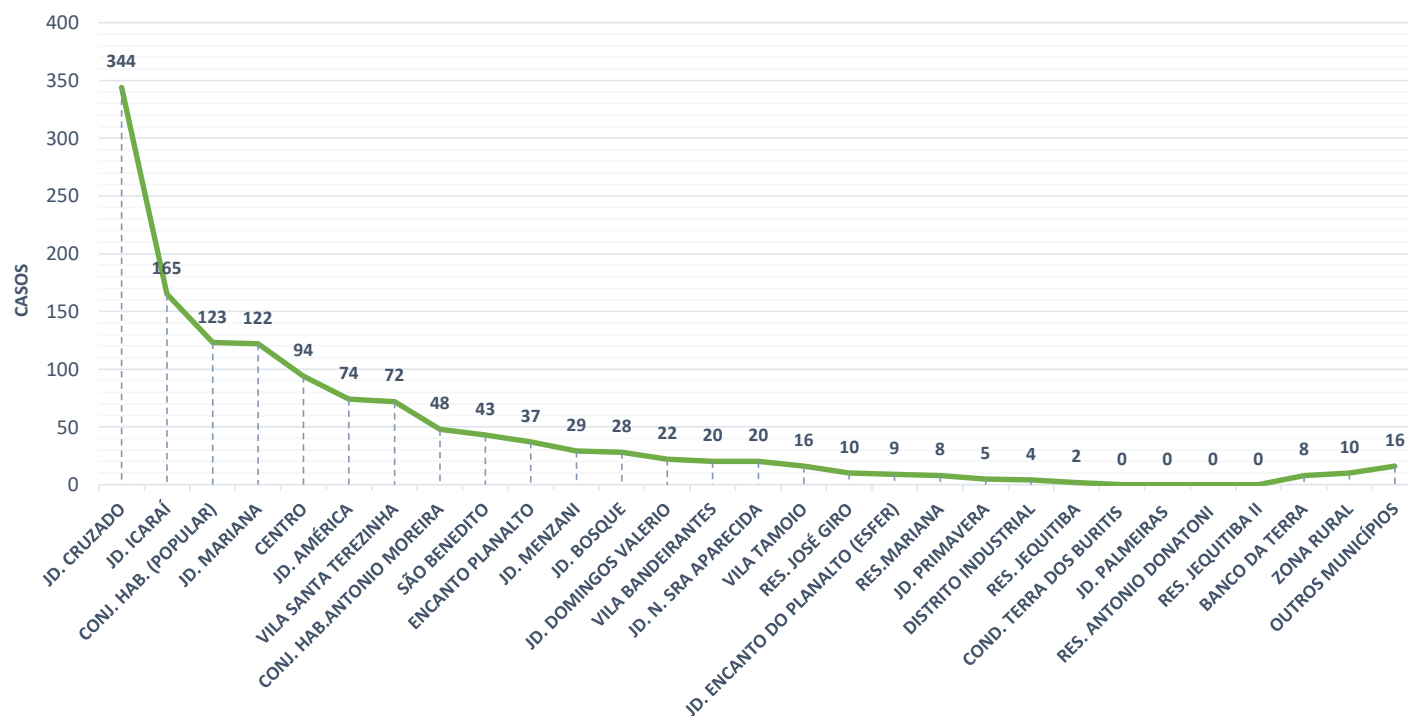
SEMANA
58

MAPEAMENTO DOS BAIRROS COM CASOS POSITIVOS - COVID-19



MAPEAMENTO DOS BAIRROS COM CASOS POSITIVOS – COVID-19

CASOS POSITIVOS POR BAIRROS



CASOS POSITIVOS POR BAIRROS

BAIRROS	CASOS
JD. CRUZADO	344
JD. ICARAI	165
CONJ. HAB. (POPULAR)	123
JD. MARIANA	122
CENTRO	94
JD. AMÉRICA	74
VILA SANTA TEREZINHA	72
CONJ. HAB. ANTONIO MOREIRA	48
SÃO BENEDITO	43
ENCANTO PLANALTO	37
JD. MENZANI	29
JD. BOSQUE	28
JD. DOMINGOS VALERIO	22
VILA BANDEIRANTES	20
JD. N. SRA APARECIDA	20
VILA TAMOIO	16
RES. JOSÉ GIRO	10
JD. ENCANTO DO PLANALTO (ESFER)	9
RES. MARIANA	8
JD. PRIMAVERA	5
DISTRITO INDUSTRIAL	4
RES. JEQUITIBA	2
COND. TERRA DOS BURITIS	0
JD. PALMEIRAS	0
RES. ANTONIO DONATONI	0
RES. JEQUITIBA II	0
BANCO DA TERRA	8
ZONA RURAL	10
OUTROS MUNICÍPIOS	16

EVOLUÇÃO DOS CASOS POSITIVOS - COVID-19

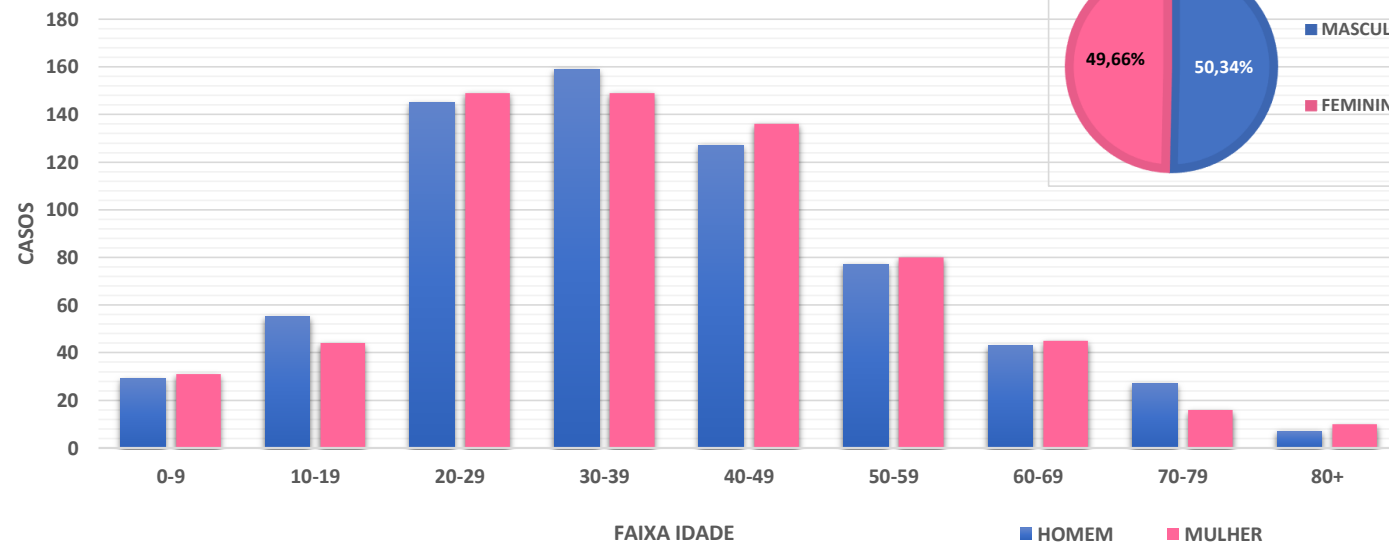
CASOS POR FAIXA DE IDADE

IDADE	HOMEM	MULHER	TOTAL
0-9	29	31	60
10-19	55	44	99
20-29	145	149	294
30-39	159	149	308
40-49	127	136	263
50-59	77	80	157
60-69	43	45	88
70-79	27	16	43
80+	7	10	17

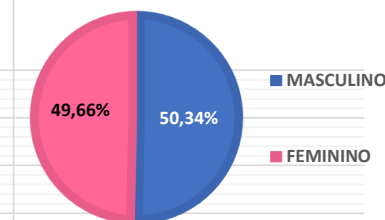
CASOS POR SEXO

SEXO	CASOS
MASCULINO	669
FEMININO	660

CASOS POR FAIXA DE IDADE



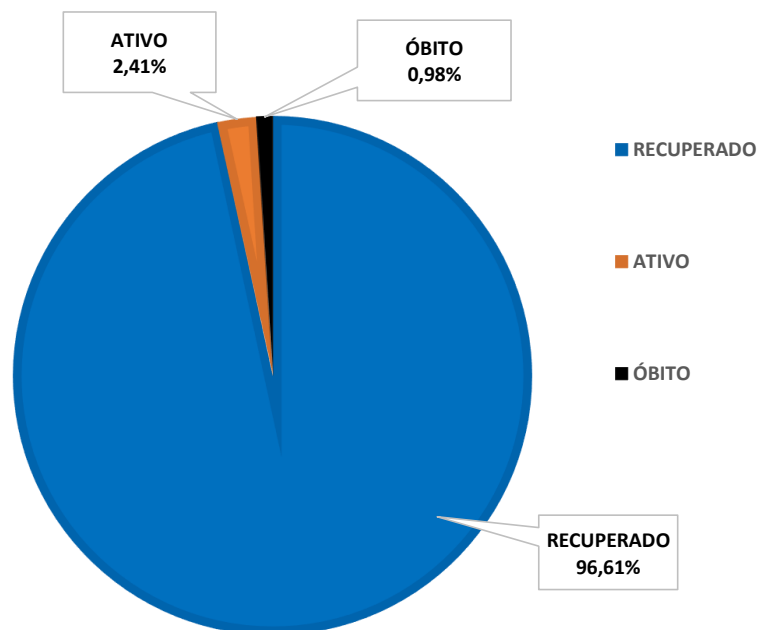
CASOS POR SEXO



EVOLUÇÃO DOS CASOS

EVOLUÇÃO	CASOS
RECUPERADO	1284
ATIVO	32
ÓBITO	13

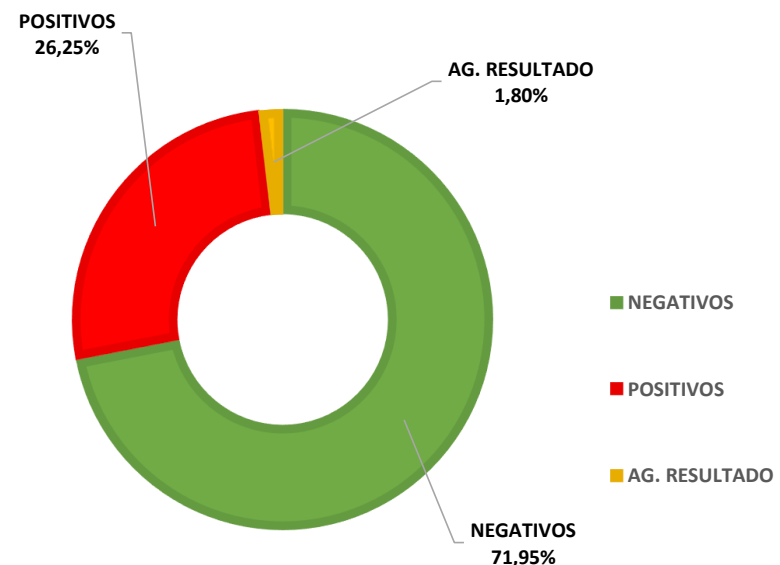
EVOLUÇÃO DOS CASOS



EXAMES REALIZADOS

EXAMES

EVOLUÇÃO	CASOS
NEGATIVOS	3642
POSITIVOS	1329
AG. RESULTADO	91
NOTIFICADOS	5062



CASOS POR SEMANA EPIDEMIOLÓGICA

CASOS POR SEMANA EPIDEMIOLÓGICA

SEMANA	INÍCIO	TÉRMINO	CASOS
17	19/04/2020	25/04/2020	1
18	26/04/2020	02/05/2020	3
19	03/05/2020	09/05/2020	1
20	10/05/2020	16/05/2020	6
21	17/05/2020	23/05/2020	7
22	24/05/2020	30/05/2020	10
23	31/05/2020	06/06/2020	13
24	07/06/2020	13/06/2020	29
25	14/06/2020	20/06/2020	4
26	21/06/2020	27/06/2020	11
27	28/06/2020	04/07/2020	11
28	05/07/2020	11/07/2020	20
29	12/07/2020	18/07/2020	17
30	19/07/2020	25/07/2020	23
31	26/07/2020	01/08/2020	16
32	02/08/2020	08/08/2020	20
33	09/08/2020	15/08/2020	13
34	16/08/2020	22/08/2020	13
35	23/08/2020	29/08/2020	21
36	30/08/2020	05/09/2020	31
37	06/09/2020	12/09/2020	26
38	13/09/2020	19/09/2020	23
39	20/09/2020	26/09/2020	21
40	27/09/2020	03/10/2020	19
41	04/10/2020	10/10/2020	15
42	11/10/2020	17/10/2020	16
43	18/10/2020	24/10/2020	11
44	25/10/2020	31/10/2020	6
45	01/11/2020	07/11/2020	4
46	08/11/2020	14/11/2020	17
47	15/11/2020	21/11/2020	13
48	22/11/2020	28/11/2020	26
49	29/11/2020	05/12/2020	30
50	06/12/2020	12/12/2020	43
51	13/12/2020	19/12/2020	36
52	20/12/2020	26/12/2020	32
53	27/12/2020	02/01/2021	77
54	03/01/2021	09/01/2021	87
55	10/01/2021	16/01/2021	187
56	17/01/2021	23/01/2021	178
57	24/01/2021	30/01/2021	97
58	31/01/2021	06/02/2021	95

CASOS POR SEMANA EPIDEMIOLÓGICA

Gráfico a partir da 17ª Semana que houve a notificação do 1º CASO.

