



REFEITURA MUNICIPAL DE IBATÉ

COMITÊ DE PREVENÇÃO E MONITORAMENTO - CORONAVÍRUS

Avenida São João, 1771 - Centro - Ibaté - SP Fone (16) 3343-9800

A partir da 17ª Semana que houve a notificação do 1º CASO.

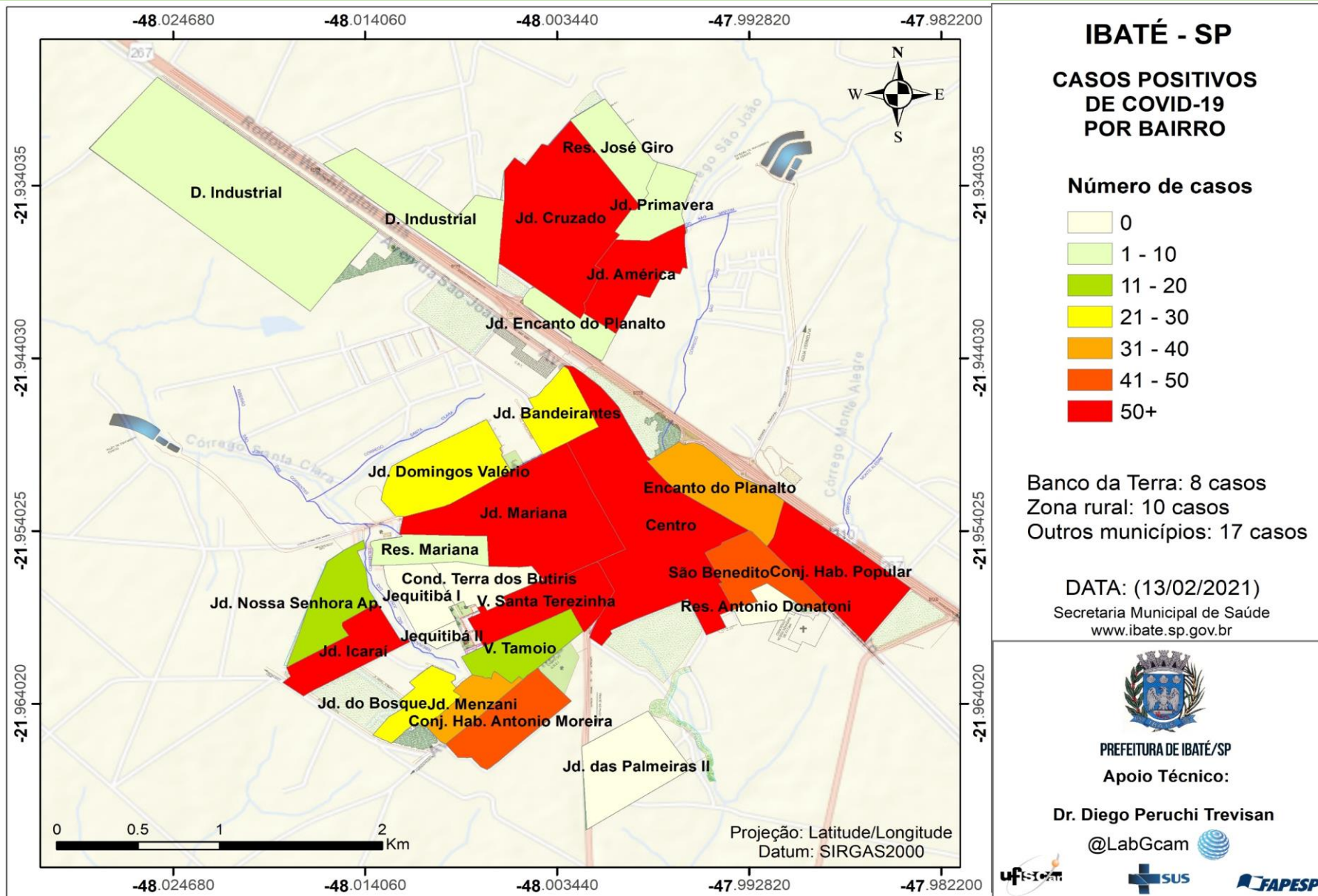
Boletim

Epidemiológico
Consolidado

SEMANA

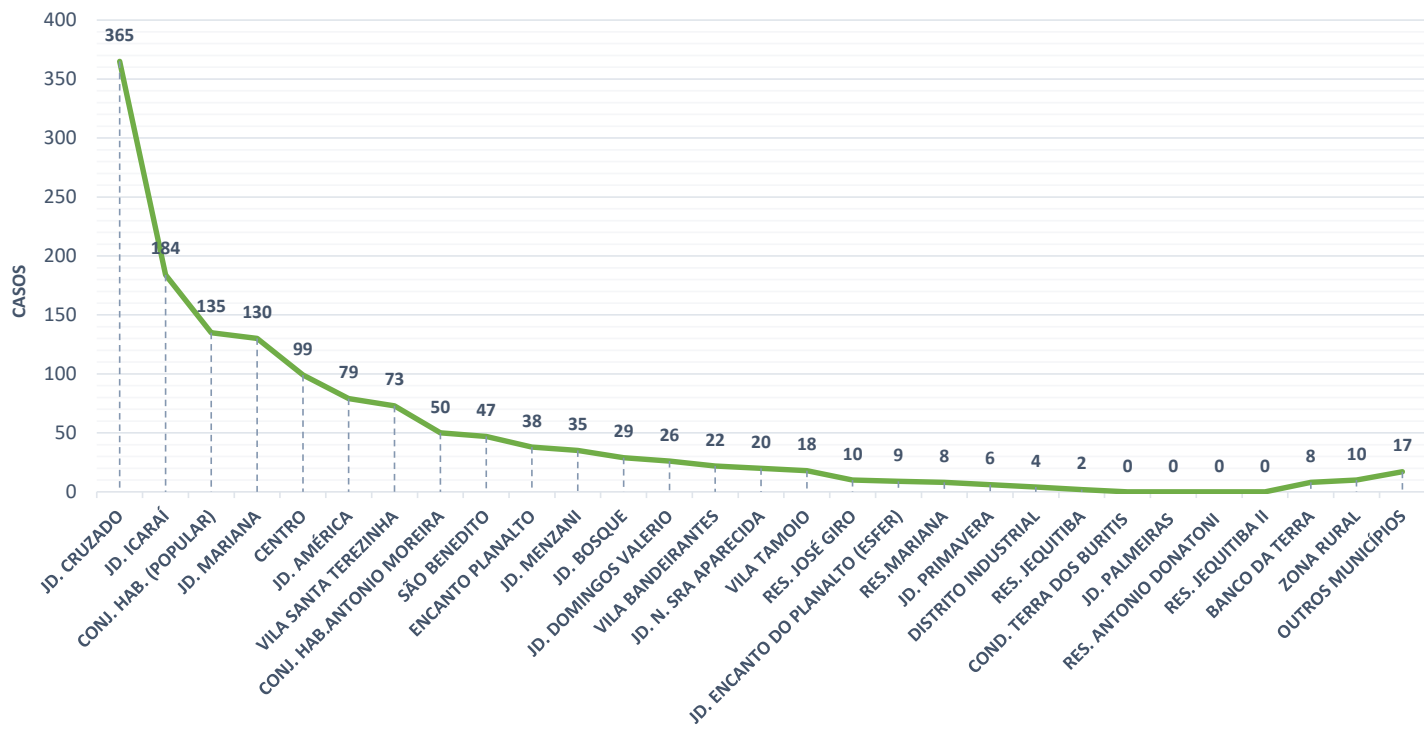
59

MAPEAMENTO DOS BAIRROS COM CASOS POSITIVOS - COVID-19



MAPEAMENTO DOS BAIRROS COM CASOS POSITIVOS – COVID-19

CASOS POSITIVOS POR BAIRROS



CASOS POSITIVOS POR BAIRROS

BAIRROS	CASOS
JD. CRUZADO	365
JD. ICARÁ	184
CONJ. HAB. (POPULAR)	135
JD. MARIANA	130
CENTRO	99
JD. AMÉRICA	79
VILA SANTA TEREZINHA	73
CONJ. HAB. ANTONIO MOREIRA	50
SÃO BENEDITO	47
ENCANTO PLANALTO	38
JD. MENZANI	35
JD. BOSQUE	29
JD. DOMINGOS VALERIO	26
VILA BANDEIRANTES	22
JD. N. SRA APARECIDA	20
VILA TAMOIO	18
RES. JOSÉ GIRO	10
JD. ENCANTO DO PLANALTO (ESFER)	9
RES. MARIANA	8
JD. PRIMAVERA	6
DISTRITO INDUSTRIAL	4
RES. JEQUITIBA	2
COND. TERRA DOS BURITIS	0
JD. PALMEIRAS	0
RES. ANTONIO DONATONI	0
RES. ANTONIO DONATONI	0
RES. JEQUITIBA II	0
BANCO DA TERRA	8
ZONA RURAL	10
OUTROS MUNICÍPIOS	17

EVOLUÇÃO DOS CASOS POSITIVOS – COVID-19

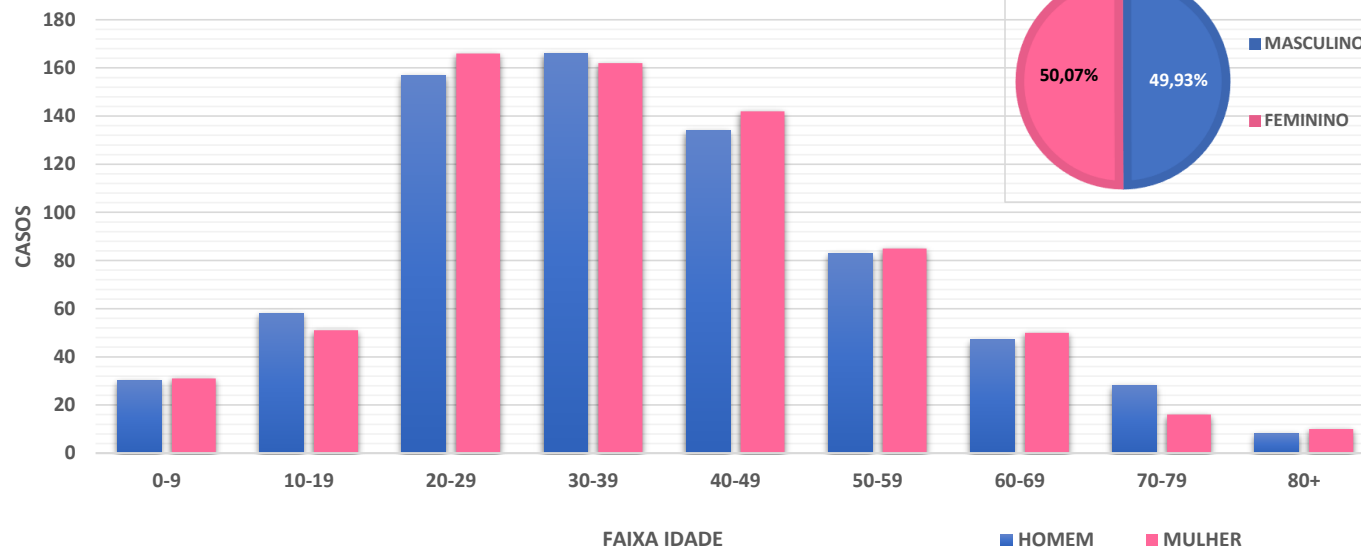
CASOS POR FAIXA DE IDADE

IDADE	HOMEM	MULHER	TOTAL
0-9	30	31	61
10-19	58	51	109
20-29	157	166	323
30-39	166	162	328
40-49	134	142	276
50-59	83	85	168
60-69	47	50	97
70-79	28	16	44
80+	8	10	18

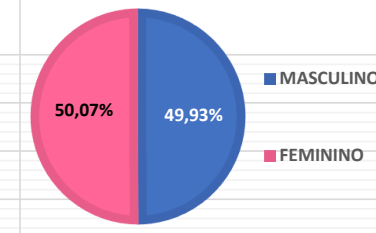
CASOS POR SEXO

SEXO	CASOS
MASCULINO	711
FEMININO	713

CASOS POR FAIXA DE IDADE



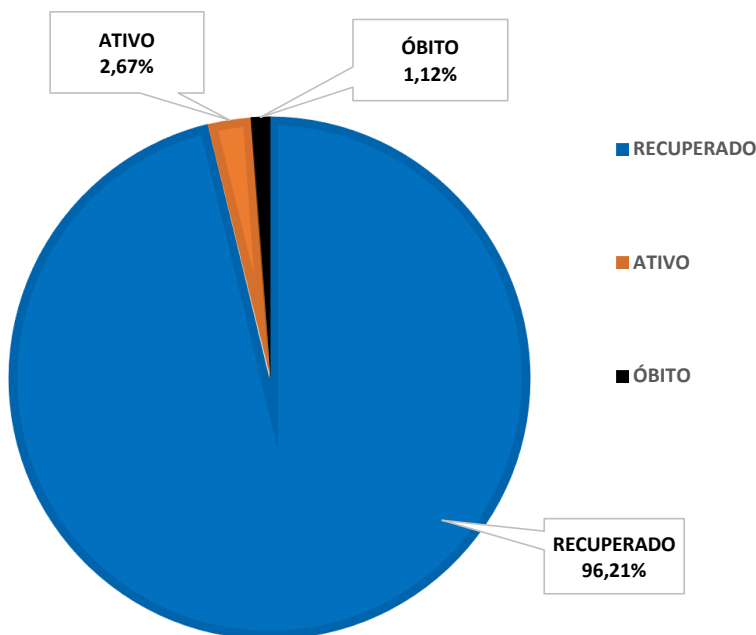
CASOS POR SEXO



EVOLUÇÃO DOS CASOS

EVOLUÇÃO	CASOS
RECUPERADO	1370
ATIVO	38
ÓBITO	16

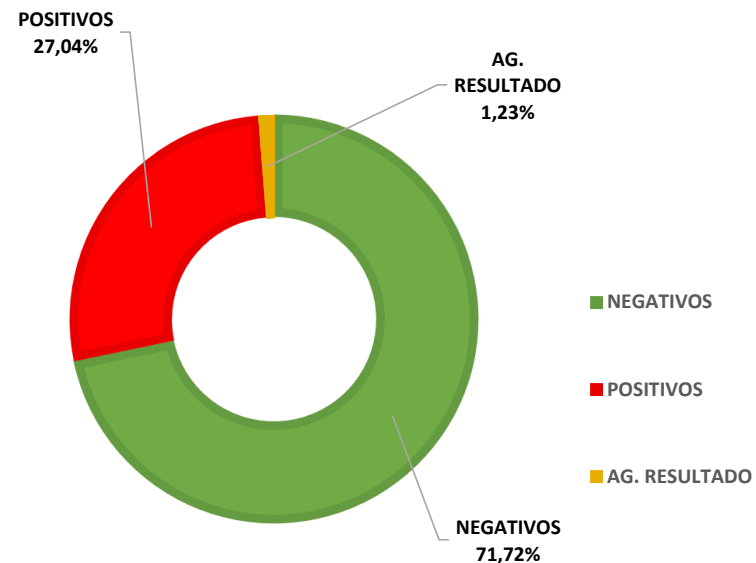
EVOLUÇÃO DOS CASOS



EXAMES REALIZADOS

EXAMES

EVOLUÇÃO	CASOS
NEGATIVOS	3777
POSITIVOS	1424
AG. RESULTADO	65
NOTIFICADOS	5266



CASOS POR SEMANA EPIDEMIOLÓGICA

CASOS POR SEMANA EPIDEMIOLÓGICA

SEMANA	INÍCIO	TÉRMINO	CASOS
17	19/04/2020	25/04/2020	1
18	26/04/2020	02/05/2020	3
19	03/05/2020	09/05/2020	1
20	10/05/2020	16/05/2020	6
21	17/05/2020	23/05/2020	7
22	24/05/2020	30/05/2020	10
23	31/05/2020	06/06/2020	13
24	07/06/2020	13/06/2020	29
25	14/06/2020	20/06/2020	4
26	21/06/2020	27/06/2020	11
27	28/06/2020	04/07/2020	11
28	05/07/2020	11/07/2020	20
29	12/07/2020	18/07/2020	17
30	19/07/2020	25/07/2020	23
31	26/07/2020	01/08/2020	16
32	02/08/2020	08/08/2020	20
33	09/08/2020	15/08/2020	13
34	16/08/2020	22/08/2020	13
35	23/08/2020	29/08/2020	21
36	30/08/2020	05/09/2020	31
37	06/09/2020	12/09/2020	26
38	13/09/2020	19/09/2020	23
39	20/09/2020	26/09/2020	21
40	27/09/2020	03/10/2020	19
41	04/10/2020	10/10/2020	15
42	11/10/2020	17/10/2020	16
43	18/10/2020	24/10/2020	11
44	25/10/2020	31/10/2020	6
45	01/11/2020	07/11/2020	4
46	08/11/2020	14/11/2020	17
47	15/11/2020	21/11/2020	13
48	22/11/2020	28/11/2020	26
49	29/11/2020	05/12/2020	30
50	06/12/2020	12/12/2020	43
51	13/12/2020	19/12/2020	36
52	20/12/2020	26/12/2020	32
53	27/12/2020	02/01/2021	77
54	03/01/2021	09/01/2021	87
55	10/01/2021	16/01/2021	187
56	17/01/2021	23/01/2021	178
57	24/01/2021	30/01/2021	97
58	31/01/2021	06/02/2021	95
59	07/02/2021	13/02/2021	95

CASOS POR SEMANA EPIDEMIOLÓGICA

Gráfico a partir da 17ª Semana que houve a notificação do 1º CASO.

