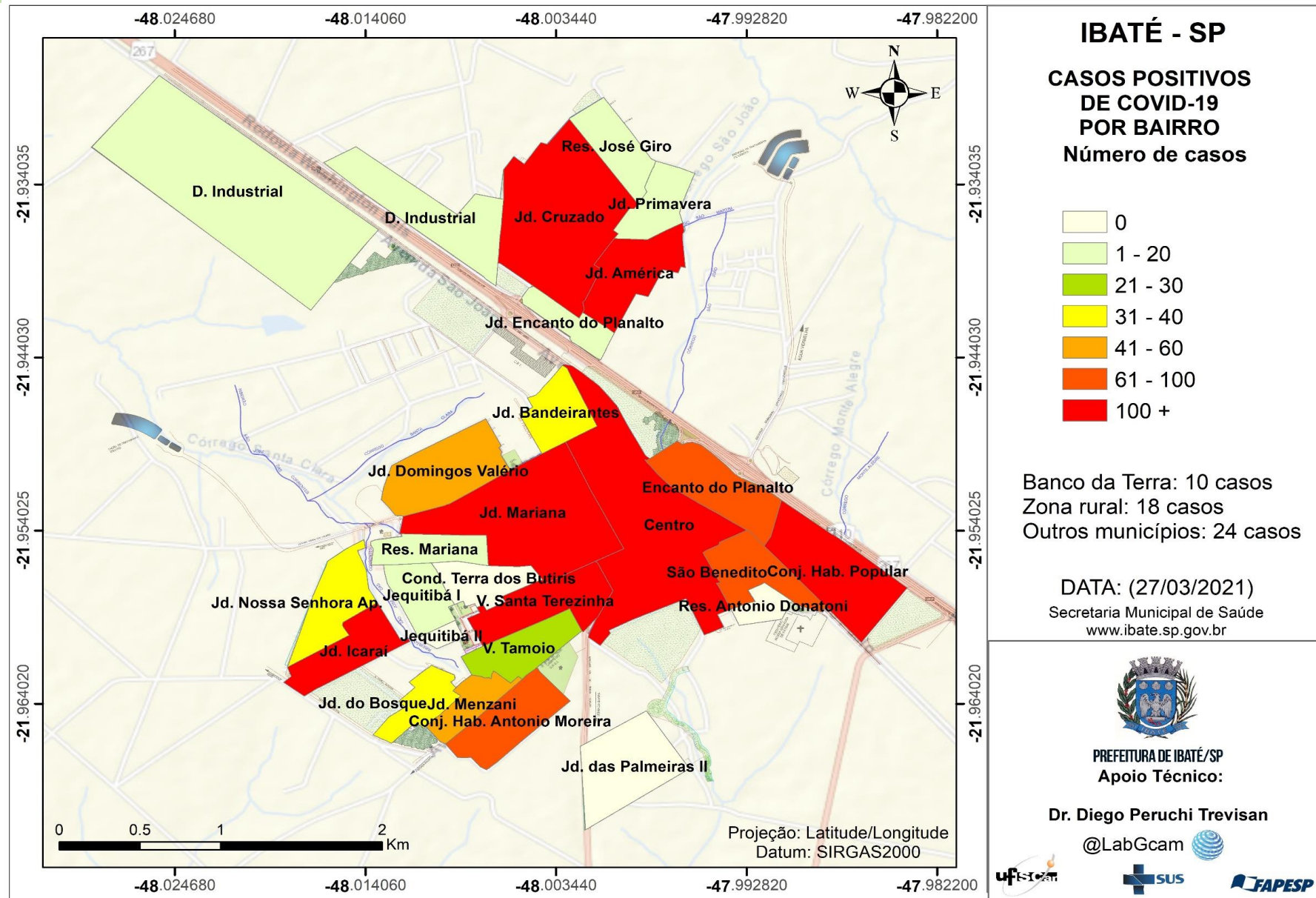


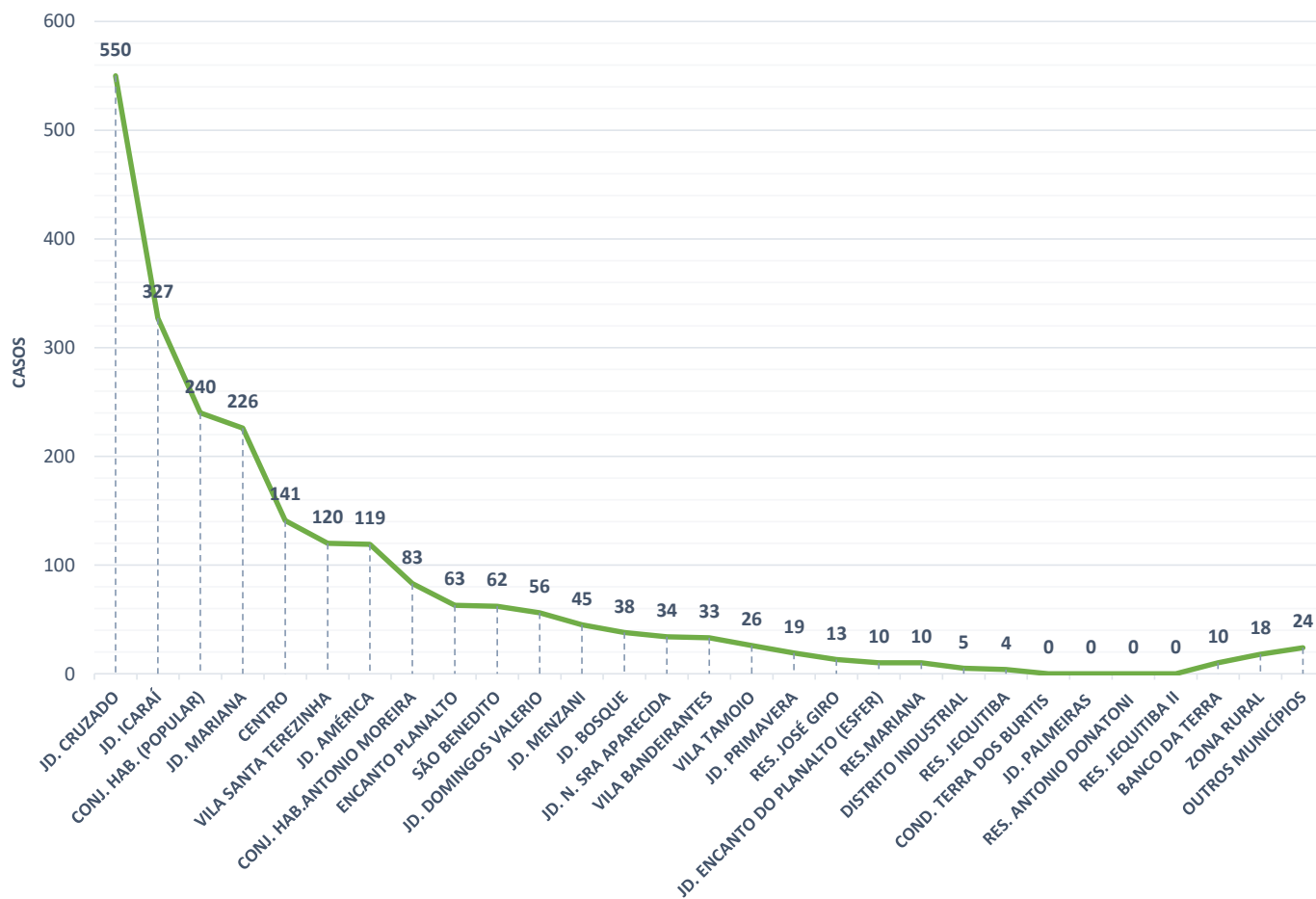


MAPEAMENTO DOS BAIRROS COM CASOS POSITIVOS - COVID-19



MAPEAMENTO DOS BAIRROS COM CASOS POSITIVOS – COVID-19

CASOS POSITIVOS POR BAIRROS



CASOS POSITIVOS POR BAIRROS	
BAIRROS	CASOS
JD. CRUZADO	550
JD. ICARÁI	327
CONJ. HAB. (POPULAR)	240
JD. MARIANA	226
CENTRO	141
VILA SANTA TEREZINHA	120
JD. AMÉRICA	119
CONJ. HAB. ANTONIO MOREIRA	83
ENCANTO PLANALTO	63
SÃO BENEDITO	62
JD. DOMINGOS VALERIO	56
JD. MENZANI	45
JD. BOSQUE	38
JD. N. SRA APARECIDA	34
VILA BANDEIRANTES	33
VILA TAMOIO	26
JD. PRIMAVERA	19
RES. JOSÉ GIRO	13
JD. ENCANTO DO PLANALTO (ESFER)	10
RES. MARIANA	10
DISTRITO INDUSTRIAL	5
RES. JEQUITIBA	4
COND. TERRA DOS BURITIS	0
JD. PALMEIRAS	0
RES. ANTONIO DONATONI	0
RES. JEQUITIBA II	0
BANCO DA TERRA	10
ZONA RURAL	18
OUTROS MUNICÍPIOS	24

EVOLUÇÃO DOS CASOS POSITIVOS – COVID-19

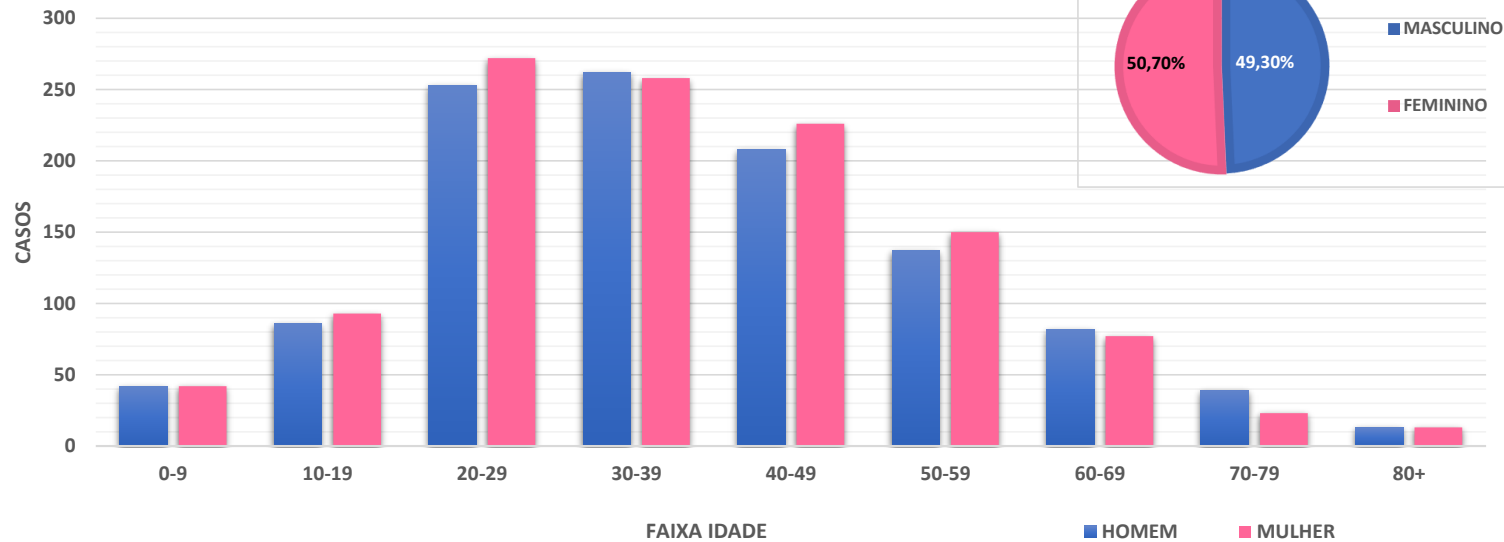
CASOS POR FAIXA DE IDADE

IDADE	HOMEM	MULHER	TOTAL
0-9	42	42	84
10-19	86	93	179
20-29	253	272	525
30-39	262	258	520
40-49	208	226	434
50-59	137	150	287
60-69	82	77	159
70-79	39	23	62
80+	13	13	26

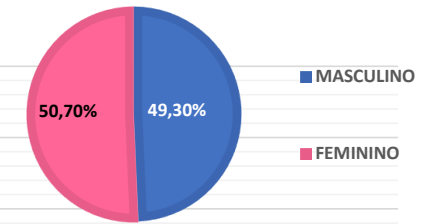
CASOS POR SEXO

SEXO	CASOS
MASCULINO	1122
FEMININO	1154

CASOS POR FAIXA DE IDADE



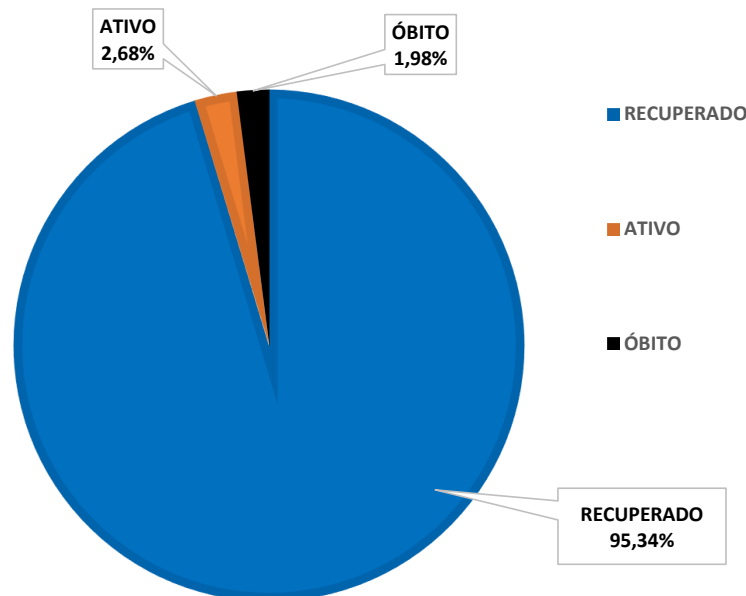
CASOS POR SEXO



EVOLUÇÃO DOS CASOS

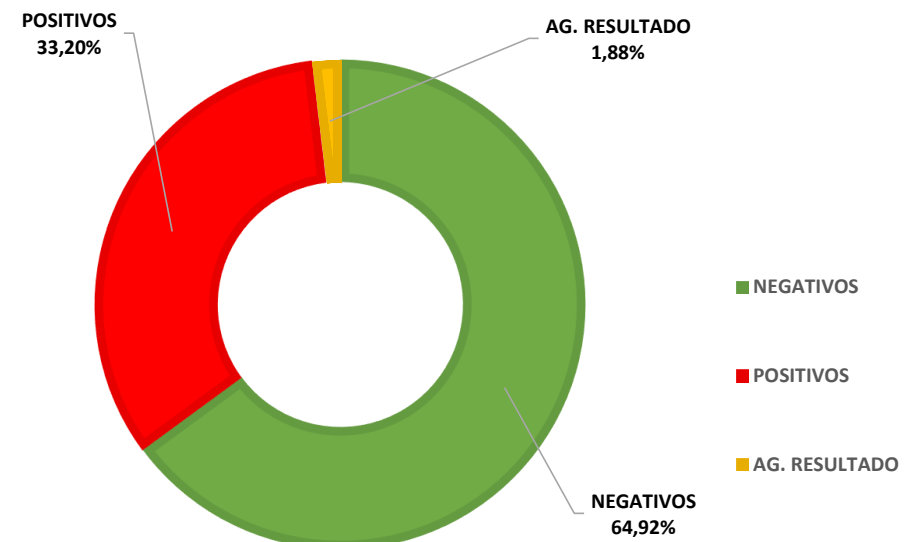
EVOLUÇÃO	CASOS
RECUPERADO	2170
ATIVO	61
ÓBITO	45
TOTAL	2276

EVOLUÇÃO DOS CASOS



EXAMES REALIZADOS

EVOLUÇÃO	CASOS
NEGATIVOS	4450
POSITIVOS	2276
AG. RESULTADO	129
NOTIFICADOS	6855



CASOS POR SEMANA EPIDEMIOLÓGICA

CASOS POR SEMANA EPIDEMIOLÓGICA

SEMANA	INÍCIO	TÉRMINO	CASOS	SEMANA	INÍCIO	TÉRMINO	CASOS
17	19/04/2020	25/04/2020	1	61	21/02/2021	27/02/2021	136
18	26/04/2020	02/05/2020	3	62	28/02/2021	06/03/2021	147
19	03/05/2020	09/05/2020	1	63	07/03/2021	13/03/2021	132
20	10/05/2020	16/05/2020	6	64	14/03/2021	20/03/2021	143
21	17/05/2020	23/05/2020	7	65	21/03/2021	27/03/2021	156
22	24/05/2020	30/05/2020	10				
23	31/05/2020	06/06/2020	13				
24	07/06/2020	13/06/2020	29				
25	14/06/2020	20/06/2020	4				
26	21/06/2020	27/06/2020	11				
27	28/06/2020	04/07/2020	11				
28	05/07/2020	11/07/2020	20				
29	12/07/2020	18/07/2020	17				
30	19/07/2020	25/07/2020	23				
31	26/07/2020	01/08/2020	16				
32	02/08/2020	08/08/2020	20				
33	09/08/2020	15/08/2020	13				
34	16/08/2020	22/08/2020	13				
35	23/08/2020	29/08/2020	21				
36	30/08/2020	05/09/2020	31				
37	06/09/2020	12/09/2020	26				
38	13/09/2020	19/09/2020	23				
39	20/09/2020	26/09/2020	21				
40	27/09/2020	03/10/2020	19				
41	04/10/2020	10/10/2020	15				
42	11/10/2020	17/10/2020	16				
43	18/10/2020	24/10/2020	11				
44	25/10/2020	31/10/2020	6				
45	01/11/2020	07/11/2020	4				
46	08/11/2020	14/11/2020	17				
47	15/11/2020	21/11/2020	13				
48	22/11/2020	28/11/2020	26				
49	29/11/2020	05/12/2020	30				
50	06/12/2020	12/12/2020	43				
51	13/12/2020	19/12/2020	36				
52	20/12/2020	26/12/2020	32				
53	27/12/2020	02/01/2021	77				
54	03/01/2021	09/01/2021	87				
55	10/01/2021	16/01/2021	187				
56	17/01/2021	23/01/2021	178				
57	24/01/2021	30/01/2021	97				
58	31/01/2021	06/02/2021	95				
59	07/02/2021	13/02/2021	95				
60	14/02/2021	20/02/2021	138				

CASOS POR SEMANA EPIDEMIOLÓGICA

Gráfico a partir da 17ª Semana que houve a notificação do 1º CASO.

