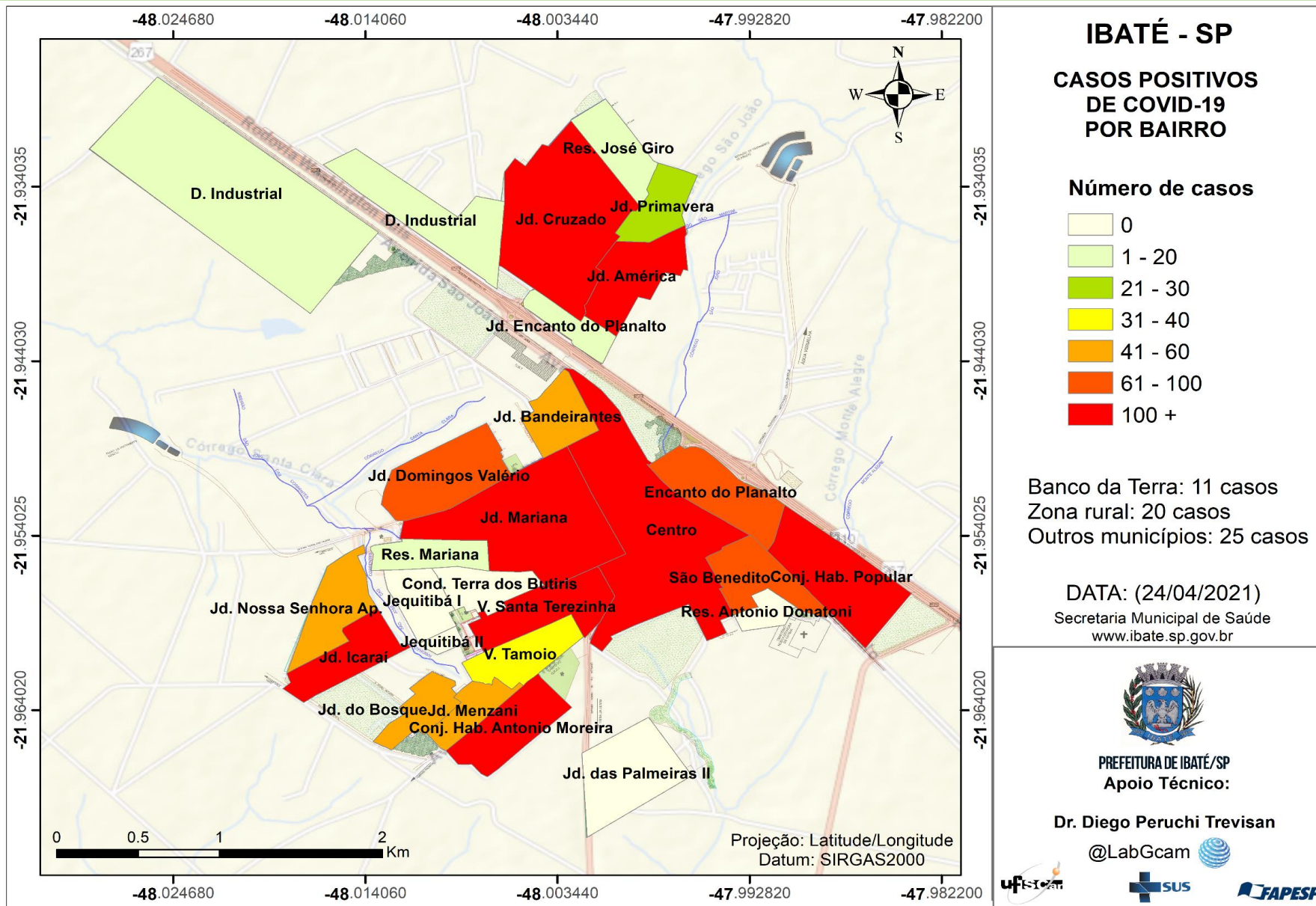


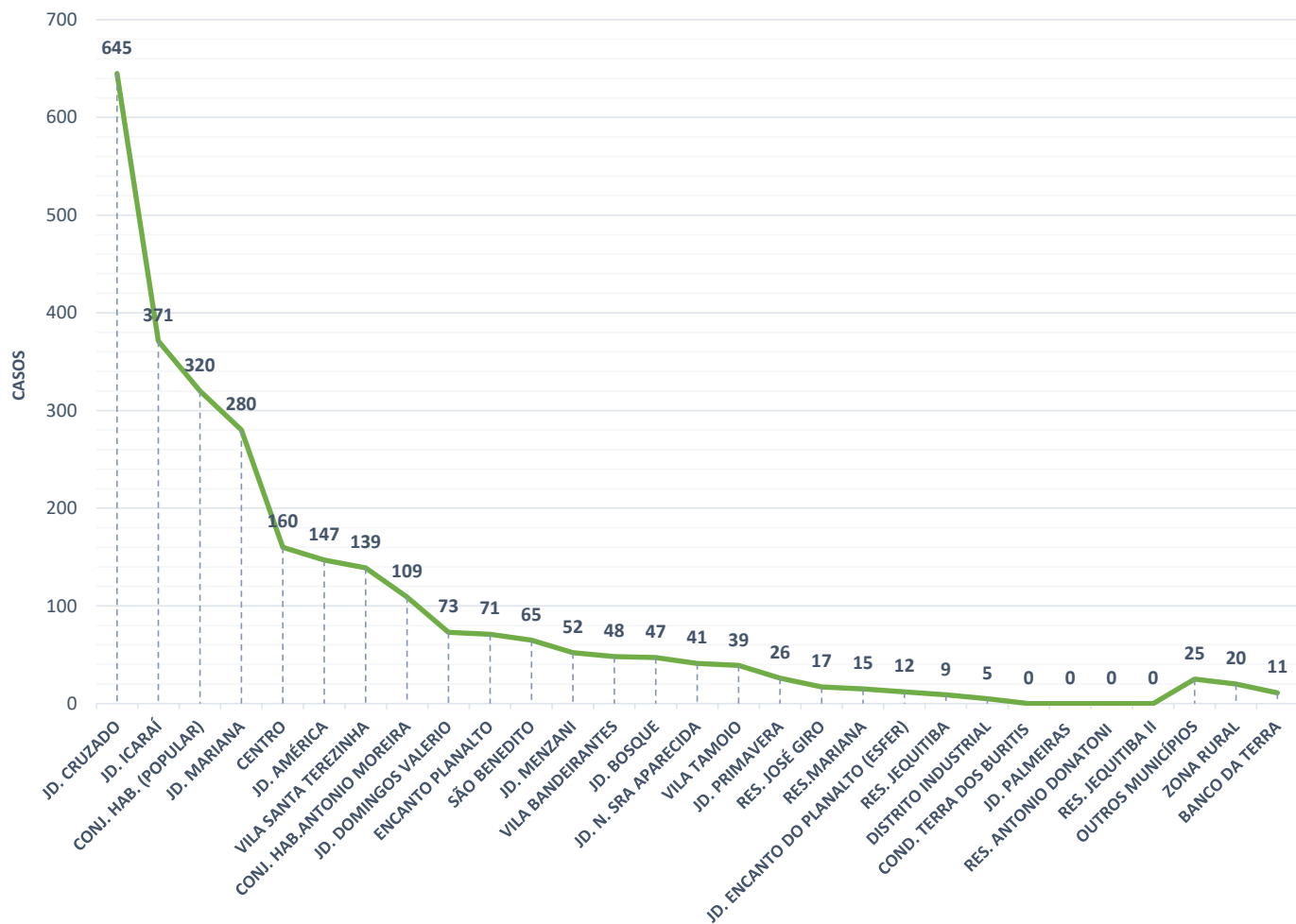


MAPEAMENTO DOS BAIRROS COM CASOS POSITIVOS - COVID-19



MAPEAMENTO DOS BAIRROS COM CASOS POSITIVOS – COVID-19

CASOS POSITIVOS POR BAIRROS



CASOS POSITIVOS POR BAIRROS

BAIRROS	CASOS
JD. CRUZADO	645
JD. ICARÁI	371
CONJ. HAB. (POPULAR)	320
JD. MARIANA	280
CENTRO	160
JD. AMÉRICA	147
VILA SANTA TEREZINHA	139
CONJ. HAB. ANTONIO MOREIRA	109
JD. DOMINGOS VALERIO	73
ENCANTO PLANALTO	71
SÃO BENEDITO	65
JD. MENZANI	52
VILA BANDEIRANTES	48
JD. BOSQUE	47
JD. N. SRA APARECIDA	41
VILA TAMOIO	39
JD. PRIMAVERA	26
RES. JOSÉ GIRO	17
RES. MARIANA	15
JD. ENCANTO DO PLANALTO (ESFER)	12
RES. JEQUITIBA	9
DISTRITO INDUSTRIAL	5
COND. TERRA DOS BURITIS	0
JD. PALMEIRAS	0
RES. ANTONIO DONATONI	0
RES. JEQUITIBA II	0
OUTROS MUNICÍPIOS	25
ZONA RURAL	20
BANCO DA TERRA	11

EVOLUÇÃO DOS CASOS POSITIVOS – COVID-19

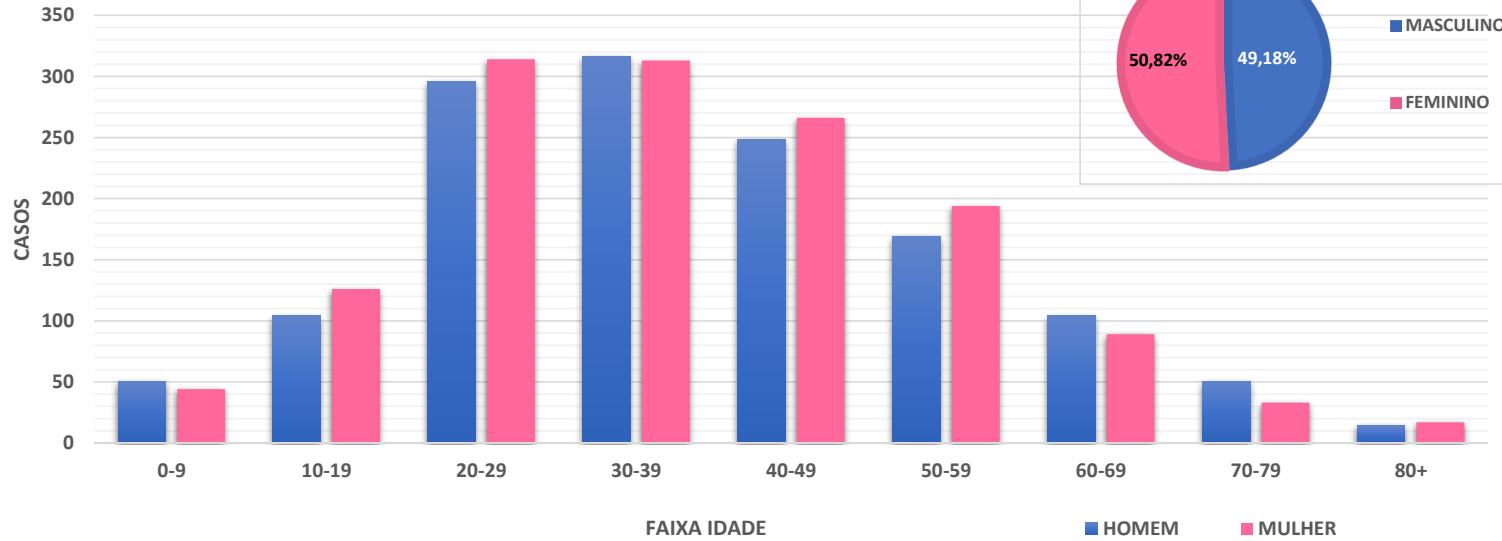
CASOS POR FAIXA DE IDADE

IDADE	HOMEM	MULHER	TOTAL
0-9	50	44	94
10-19	104	126	230
20-29	296	314	610
30-39	316	313	629
40-49	248	266	514
50-59	169	194	363
60-69	104	89	193
70-79	50	33	83
80+	14	17	31

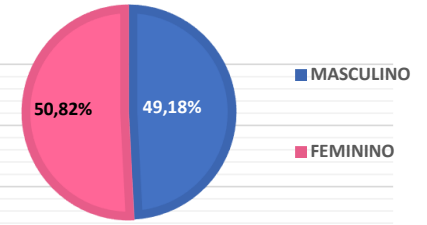
CASOS POR SEXO

SEXO	CASOS
MASCULINO	1351
FEMININO	1396

CASOS POR FAIXA DE IDADE



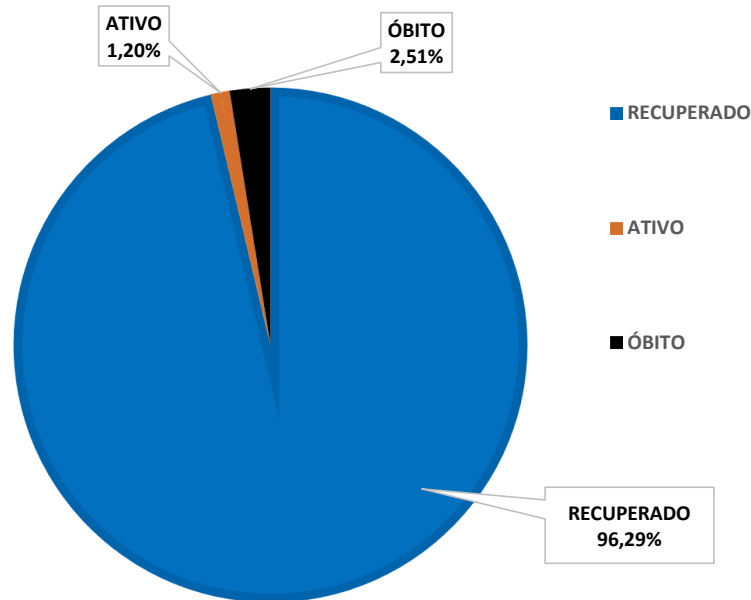
CASOS POR SEXO



EVOLUÇÃO DOS CASOS

EVOLUÇÃO	CASOS
RECUPERADO	2645
ATIVO	33
ÓBITO	69

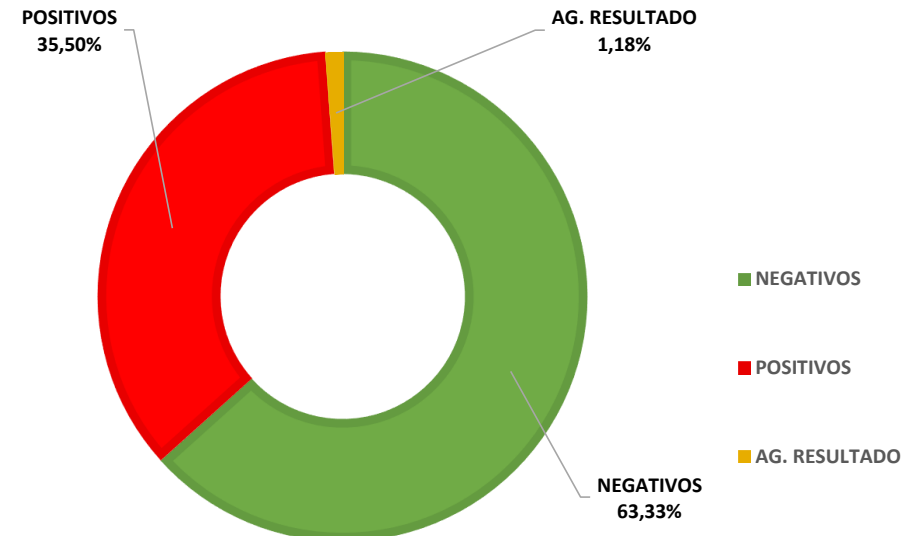
EVOLUÇÃO DOS CASOS



EXAMES REALIZADOS

EXAMES

EVOLUÇÃO	CASOS
NEGATIVOS	4901
POSITIVOS	2747
AG. RESULTADO	91
NOTIFICADOS	7739



CASOS POR SEMANA EPIDEMIOLÓGICA

CASOS POR SEMANA EPIDEMIOLÓGICA

SEMANA	INÍCIO	TÉRMINO	CASOS	SEMANA	INÍCIO	TÉRMINO	CASOS
17	19/04/2020	25/04/2020	1	61	21/02/2021	27/02/2021	136
18	26/04/2020	02/05/2020	3	62	28/02/2021	06/03/2021	147
19	03/05/2020	09/05/2020	1	63	07/03/2021	13/03/2021	132
20	10/05/2020	16/05/2020	6	64	14/03/2021	20/03/2021	143
21	17/05/2020	23/05/2020	7	65	21/03/2021	27/03/2021	156
22	24/05/2020	30/05/2020	10	66	28/03/2021	03/04/2021	150
23	31/05/2020	06/06/2020	13	67	04/04/2021	10/04/2021	132
24	07/06/2020	13/06/2020	29	68	11/04/2021	17/04/2021	129
25	14/06/2020	20/06/2020	4	69	18/04/2021	24/04/2021	60
26	21/06/2020	27/06/2020	11				
27	28/06/2020	04/07/2020	11				
28	05/07/2020	11/07/2020	20				
29	12/07/2020	18/07/2020	17				
30	19/07/2020	25/07/2020	23				
31	26/07/2020	01/08/2020	16				
32	02/08/2020	08/08/2020	20				
33	09/08/2020	15/08/2020	13				
34	16/08/2020	22/08/2020	13				
35	23/08/2020	29/08/2020	21				
36	30/08/2020	05/09/2020	31				
37	06/09/2020	12/09/2020	26				
38	13/09/2020	19/09/2020	23				
39	20/09/2020	26/09/2020	21				
40	27/09/2020	03/10/2020	19				
41	04/10/2020	10/10/2020	15				
42	11/10/2020	17/10/2020	16				
43	18/10/2020	24/10/2020	11				
44	25/10/2020	31/10/2020	6				
45	01/11/2020	07/11/2020	4				
46	08/11/2020	14/11/2020	17				
47	15/11/2020	21/11/2020	13				
48	22/11/2020	28/11/2020	26				
49	29/11/2020	05/12/2020	30				
50	06/12/2020	12/12/2020	43				
51	13/12/2020	19/12/2020	36				
52	20/12/2020	26/12/2020	32				
53	27/12/2020	02/01/2021	77				
54	03/01/2021	09/01/2021	87				
55	10/01/2021	16/01/2021	187				
56	17/01/2021	23/01/2021	178				
57	24/01/2021	30/01/2021	97				
58	31/01/2021	06/02/2021	95				
59	07/02/2021	13/02/2021	95				
60	14/02/2021	20/02/2021	138				

CASOS POR SEMANA EPIDEMIOLÓGICA

Gráfico a partir da 17ª Semana que houve a notificação do 1º CASO.

