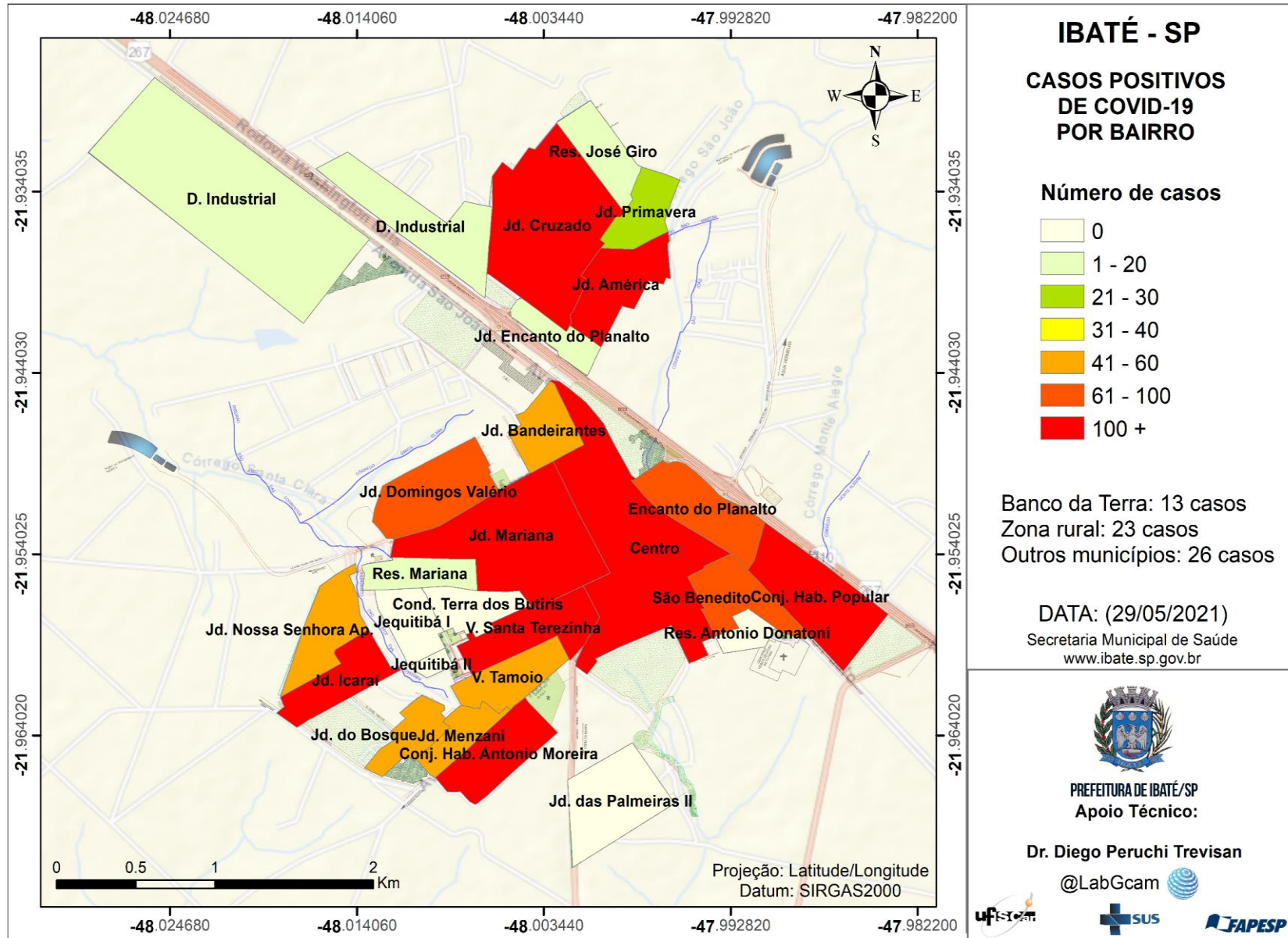


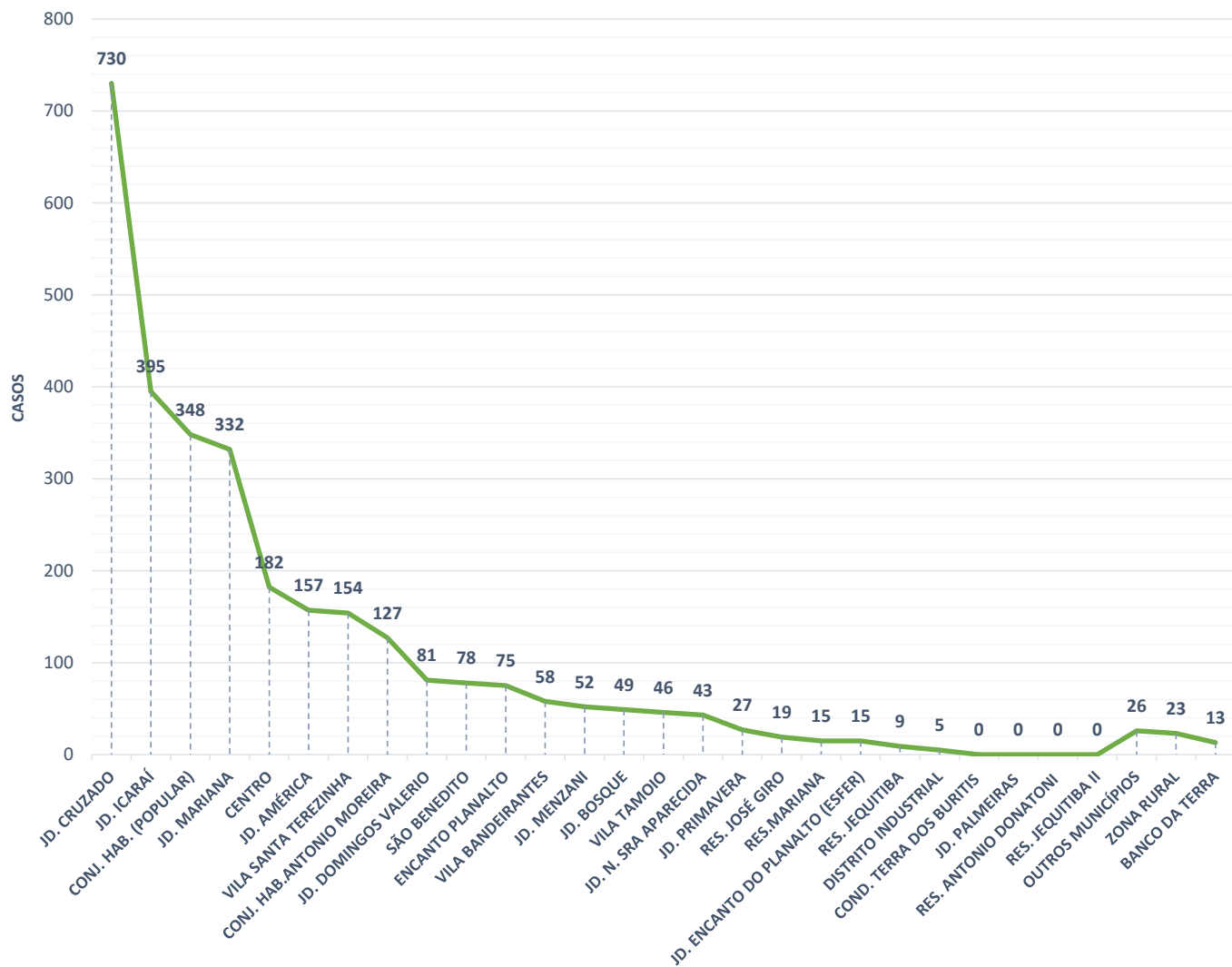


MAPEAMENTO DOS BAIRROS COM CASOS POSITIVOS - COVID-19



# MAPEAMENTO DOS BAIRROS COM CASOS POSITIVOS – COVID-19

## CASOS POSITIVOS POR BAIRROS



## CASOS POSITIVOS POR BAIRROS

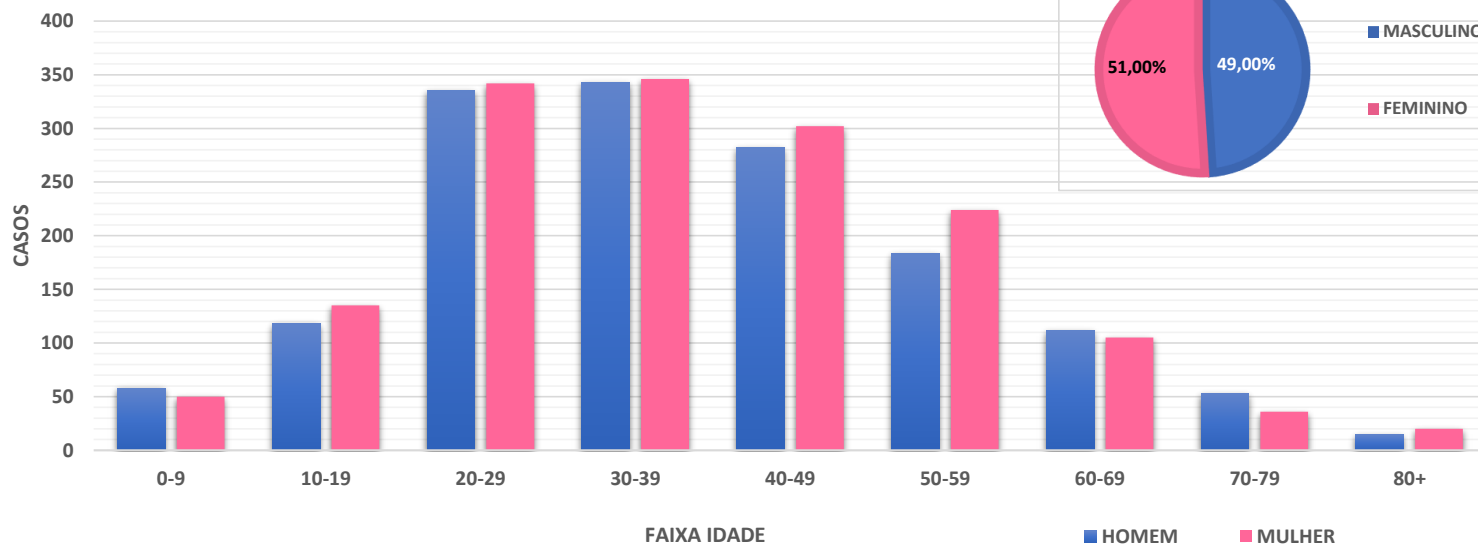
BAIRROS	CASOS
JD. CRUZADO	730
JD. ICARAI	395
CONJ. HAB. (POPULAR)	348
JD. MARIANA	332
CENTRO	182
JD. AMÉRICA	157
VILA SANTA TEREZINHA	154
CONJ. HAB. ANTONIO MOREIRA	127
JD. DOMINGOS VALERIO	81
SÃO BENEDITO	78
ENCANTO PLANALTO	75
VILA BANDEIRANTES	58
JD. MENZANI	52
JD. BOSQUE	49
VILA TAMOIO	46
JD. N. SRA APARECIDA	43
JD. PRIMAVERA	27
RES. JOSÉ GIRO	19
RES. MARIANA	15
JD. ENCANTO DO PLANALTO (ESFER)	15
RES. JEQUITIBA	9
DISTRITO INDUSTRIAL	5
COND. TERRA DOS BURITIS	0
JD. PALMEIRAS	0
RES. ANTONIO DONATONI	0
RES. JEQUITIBA II	0
OUTROS MUNICÍPIOS	26
ZONA RURAL	23
BANCO DA TERRA	13

# EVOLUÇÃO DOS CASOS POSITIVOS – COVID-19

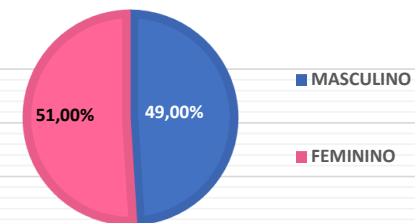
## CASOS POR FAIXA DE IDADE

IDADE	HOMEM	MULHER	TOTAL
0-9	58	50	108
10-19	118	135	253
20-29	335	342	677
30-39	343	346	689
40-49	282	302	584
50-59	183	224	407
60-69	112	105	217
70-79	53	36	89
80+	15	20	35

## CASOS POR FAIXA DE IDADE



## CASOS POR SEXO



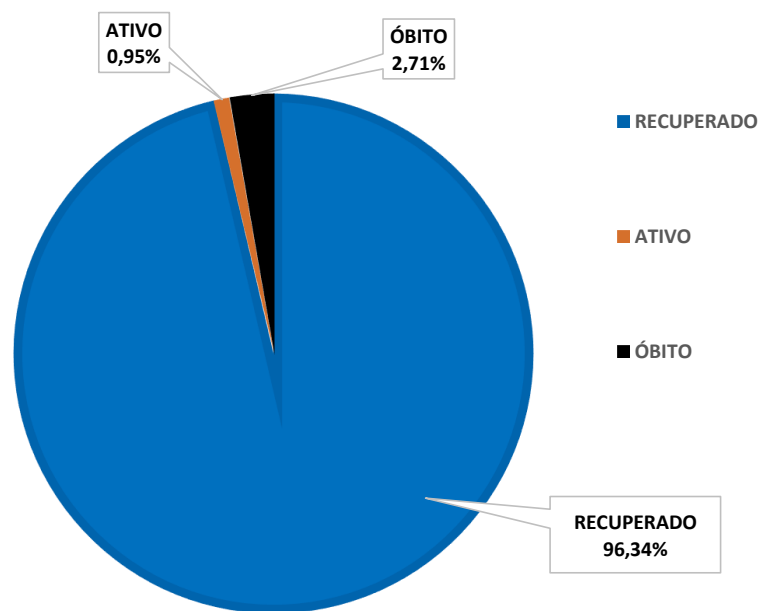
## CASOS POR SEXO

SEXO	CASOS
MASCULINO	1499
FEMININO	1560

## EVOLUÇÃO DOS CASOS

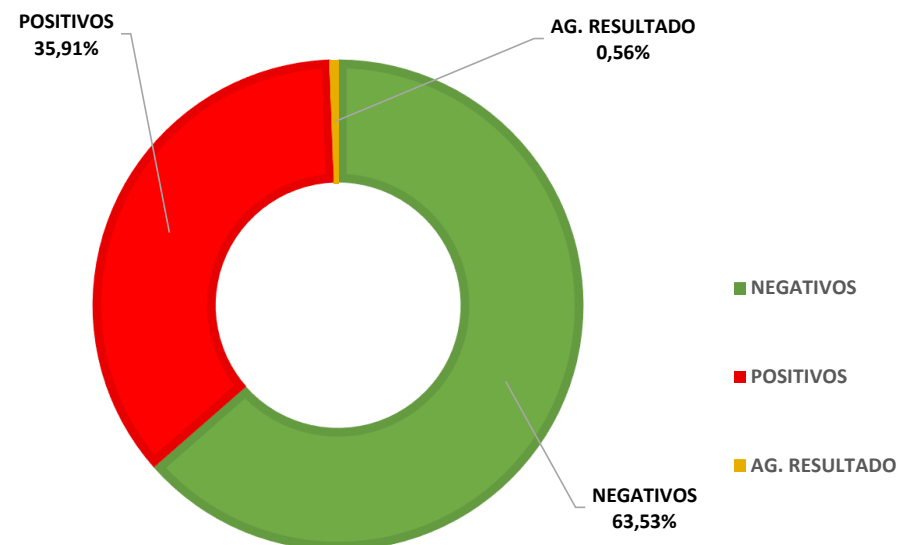
EVOLUÇÃO	CASOS
RECUPERADO	2947
ATIVO	29
ÓBITO	83
<b>TOTAL</b>	<b>3059</b>

## EVOLUÇÃO DOS CASOS



## EXAMES REALIZADOS

EVOLUÇÃO	CASOS
NEGATIVOS	5412
POSITIVOS	3059
AG. RESULTADO	48
NOTIFICADOS	8519



## CASOS POR SEMANA EPIDEMIOLÓGICA

### CASOS POR SEMANA EPIDEMIOLÓGICA

SEMANA	INÍCIO	TÉMINO	CASOS	SEMANA	INÍCIO	TÉMINO	CASOS
17	19/04/2020	25/04/2020	1	61	21/02/2021	27/02/2021	136
18	26/04/2020	02/05/2020	3	62	28/02/2021	06/03/2021	147
19	03/05/2020	09/05/2020	1	63	07/03/2021	13/03/2021	132
20	10/05/2020	16/05/2020	6	64	14/03/2021	20/03/2021	143
21	17/05/2020	23/05/2020	7	65	21/03/2021	27/03/2021	156
22	24/05/2020	30/05/2020	10	66	28/03/2021	03/04/2021	150
23	31/05/2020	06/06/2020	13	67	04/04/2021	10/04/2021	132
24	07/06/2020	13/06/2020	29	68	11/04/2021	17/04/2021	129
25	14/06/2020	20/06/2020	4	69	18/04/2021	24/04/2021	60
26	21/06/2020	27/06/2020	11	70	25/04/2021	01/05/2021	78
27	28/06/2020	04/07/2020	11	71	02/05/2021	08/05/2021	62
28	05/07/2020	11/07/2020	20	72	09/05/2021	15/05/2021	85
29	12/07/2020	18/07/2020	17	73	16/05/2021	22/05/2021	44
30	19/07/2020	25/07/2020	23	74	23/05/2021	29/05/2021	43
31	26/07/2020	01/08/2020	16				
32	02/08/2020	08/08/2020	20				
33	09/08/2020	15/08/2020	13				
34	16/08/2020	22/08/2020	13				
35	23/08/2020	29/08/2020	21				
36	30/08/2020	05/09/2020	31				
37	06/09/2020	12/09/2020	26				
38	13/09/2020	19/09/2020	23				
39	20/09/2020	26/09/2020	21				
40	27/09/2020	03/10/2020	19				
41	04/10/2020	10/10/2020	15				
42	11/10/2020	17/10/2020	16				
43	18/10/2020	24/10/2020	11				
44	25/10/2020	31/10/2020	6				
45	01/11/2020	07/11/2020	4				
46	08/11/2020	14/11/2020	17				
47	15/11/2020	21/11/2020	13				
48	22/11/2020	28/11/2020	26				
49	29/11/2020	05/12/2020	30				
50	06/12/2020	12/12/2020	43				
51	13/12/2020	19/12/2020	36				
52	20/12/2020	26/12/2020	32				
53	27/12/2020	02/01/2021	77				
54	03/01/2021	09/01/2021	87				
55	10/01/2021	16/01/2021	187				
56	17/01/2021	23/01/2021	178				
57	24/01/2021	30/01/2021	97				
58	31/01/2021	06/02/2021	95				
59	07/02/2021	13/02/2021	95				
60	14/02/2021	20/02/2021	138				

### CASOS POR SEMANA EPIDEMIOLÓGICA

Gráfico a partir da 17ª Semana que houve a notificação do 1º CASO.

