



# REFEITURA MUNICIPAL DE IBATÉ

COMITÊ DE PREVENÇÃO E MONITORAMENTO - CORONAVÍRUS

Avenida São João, 1771 - Centro - Ibaté - SP Fone (16) 3343-9800

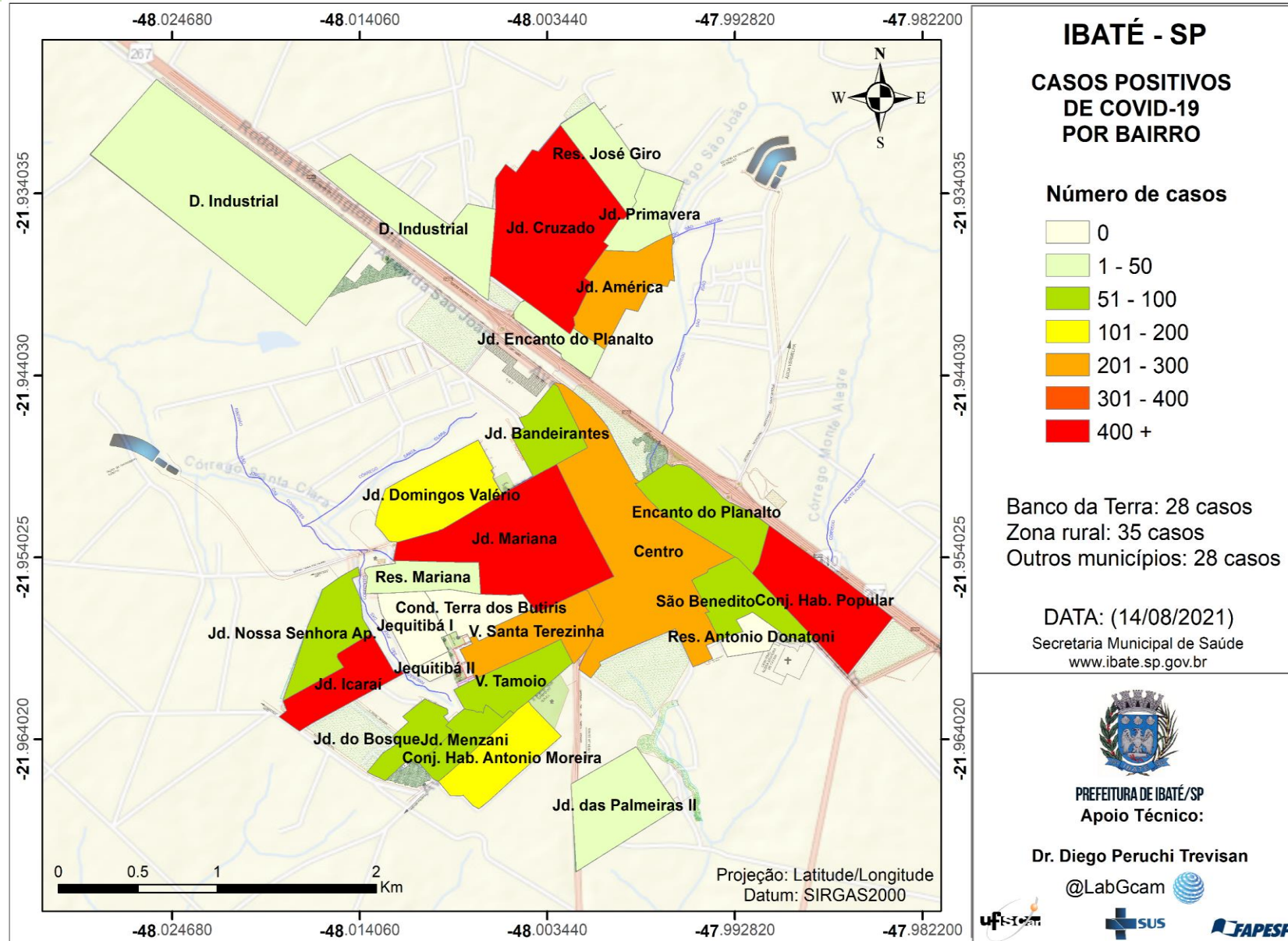
A partir da 17ª Semana que houve a notificação do 1º CASO.

# Boletim

Epidemiológico  
Consolidado

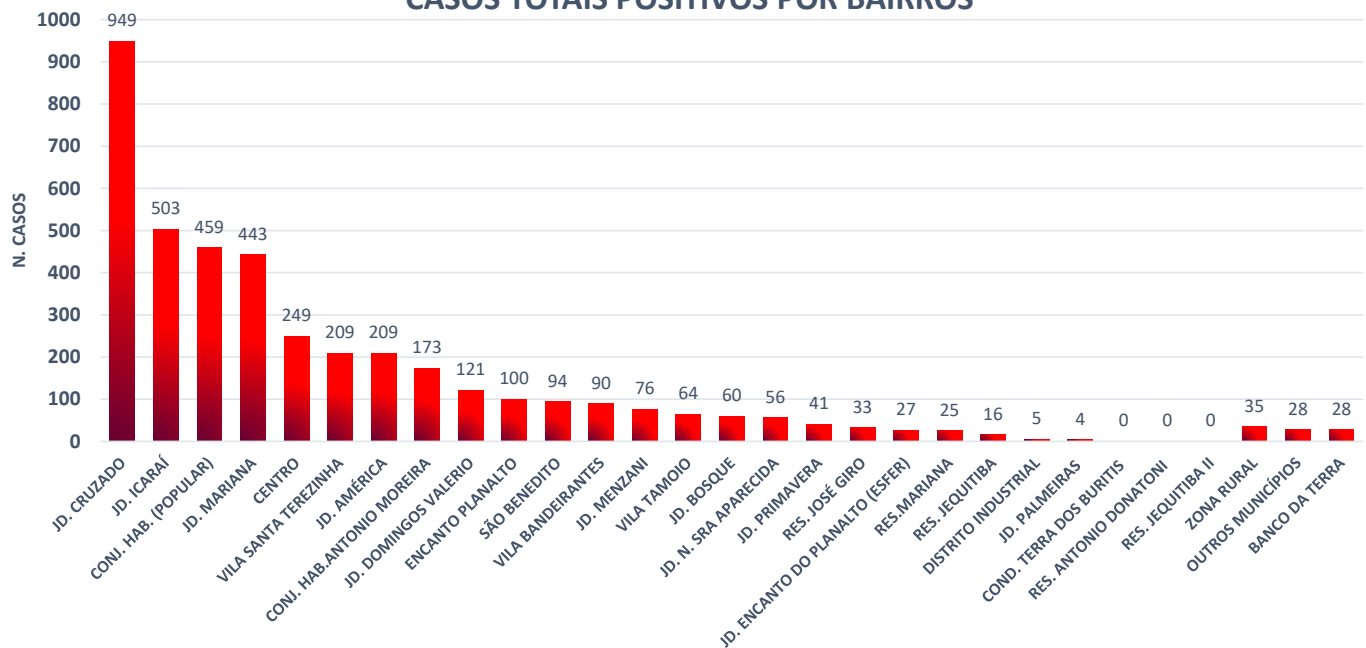
SEMANA  
**85**

## MAPEAMENTO DOS BAIRROS COM CASOS POSITIVOS - COVID-19

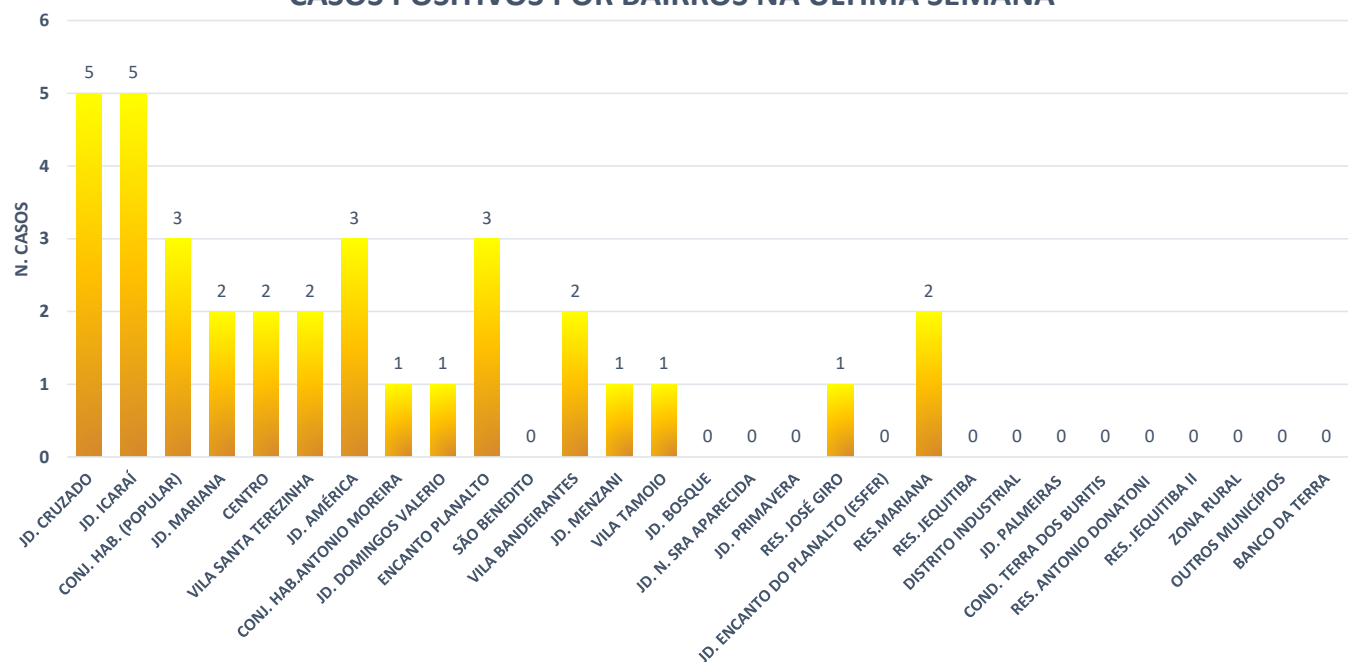


# MAPEAMENTO DOS BAIRROS COM CASOS POSITIVOS – COVID-19

## CASOS TOTAIS POSITIVOS POR BAIRROS



## CASOS POSITIVOS POR BAIRROS NA ÚLTIMA SEMANA



## CASOS POSITIVOS POR BAIRROS

| BAIRROS                         | CASOS NA ÚLTIMA SEMANA | NÚMERO TOTAL DE CASOS |
|---------------------------------|------------------------|-----------------------|
| JD. CRUZADO                     | 5                      | 949                   |
| JD. ICARAÍ                      | 5                      | 503                   |
| CONJ. HAB. (POPULAR)            | 3                      | 459                   |
| JD. MARIANA                     | 2                      | 443                   |
| CENTRO                          | 2                      | 249                   |
| VILA SANTA TEREZINHA            | 2                      | 209                   |
| JD. AMÉRICA                     | 3                      | 209                   |
| CONJ. HAB. ANTONIO MOREIRA      | 1                      | 173                   |
| JD. DOMINGOS VALERIO            | 1                      | 121                   |
| ENCANTO PLANALTO                | 3                      | 100                   |
| SÃO BENEDITO                    | 0                      | 94                    |
| VILA BANDEIRANTES               | 2                      | 90                    |
| JD. MENZANI                     | 1                      | 76                    |
| VILA TAMOIO                     | 1                      | 64                    |
| JD. BOSQUE                      | 0                      | 60                    |
| JD. N. SRA APARECIDA            | 0                      | 56                    |
| JD. PRIMAVERA                   | 0                      | 41                    |
| RES. JOSÉ GIRO                  | 1                      | 33                    |
| JD. ENCANTO DO PLANALTO (ESFER) | 0                      | 27                    |
| RES. MARIANA                    | 2                      | 25                    |
| RES. JEQUITIBA                  | 0                      | 16                    |
| DISTRITO INDUSTRIAL             | 0                      | 5                     |
| JD. PALMEIRAS                   | 0                      | 4                     |
| COND. TERRA DOS BURITIS         | 0                      | 0                     |
| RES. ANTONIO DONATONI           | 0                      | 0                     |
| RES. JEQUITIBA II               | 0                      | 0                     |
| ZONA RURAL                      | 0                      | 35                    |
| OUTROS MUNICÍPIOS               | 0                      | 28                    |
| BANCO DA TERRA                  | 0                      | 28                    |

ÓBITOS NA ÚLTIMA SEMANA

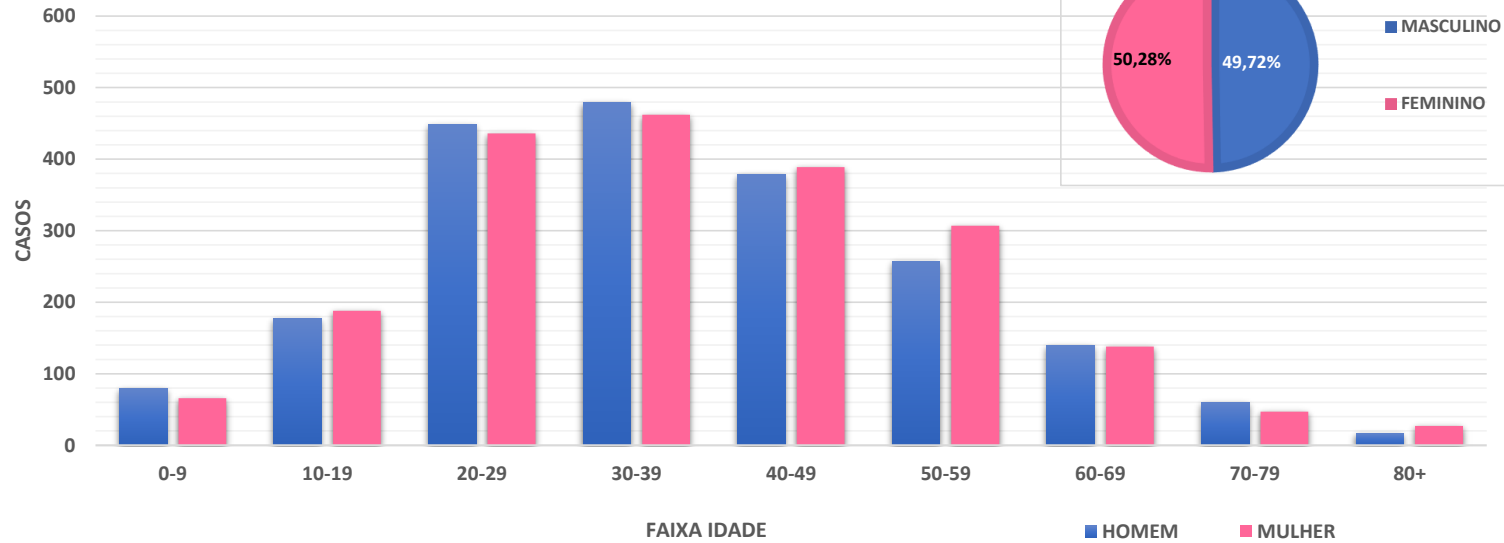
2

# EVOLUÇÃO DOS CASOS POSITIVOS – COVID-19

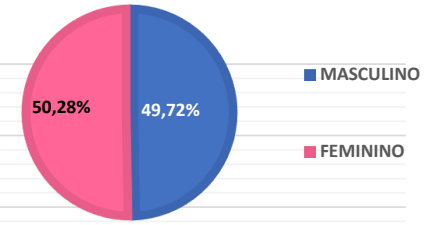
## CASOS POR FAIXA DE IDADE

| IDADE | HOMEM | MULHER | TOTAL |
|-------|-------|--------|-------|
| 0-9   | 80    | 66     | 146   |
| 10-19 | 177   | 188    | 365   |
| 20-29 | 448   | 436    | 884   |
| 30-39 | 479   | 462    | 941   |
| 40-49 | 379   | 389    | 768   |
| 50-59 | 257   | 307    | 564   |
| 60-69 | 140   | 138    | 278   |
| 70-79 | 60    | 47     | 107   |
| 80+   | 17    | 27     | 44    |

## CASOS POR FAIXA DE IDADE



## CASOS POR SEXO



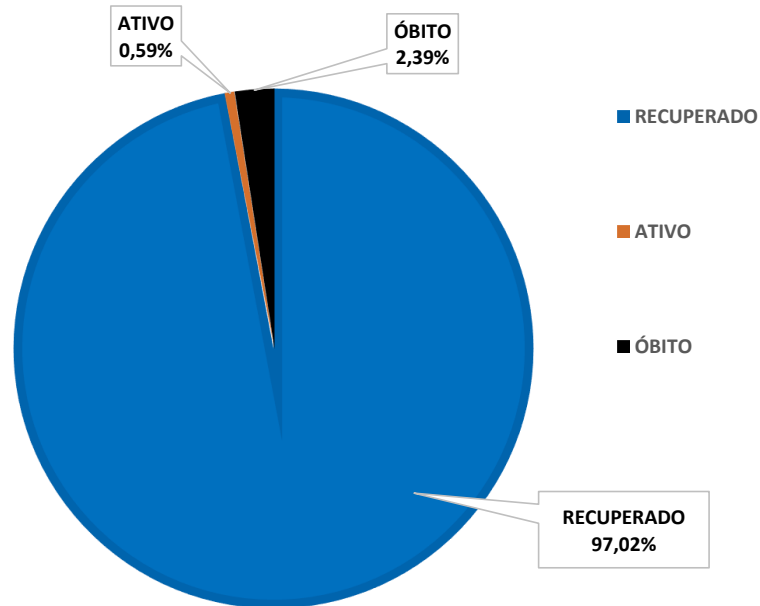
## CASOS POR SEXO

| SEXO      | CASOS |
|-----------|-------|
| MASCULINO | 2037  |
| FEMININO  | 2060  |

## EVOLUÇÃO DOS CASOS

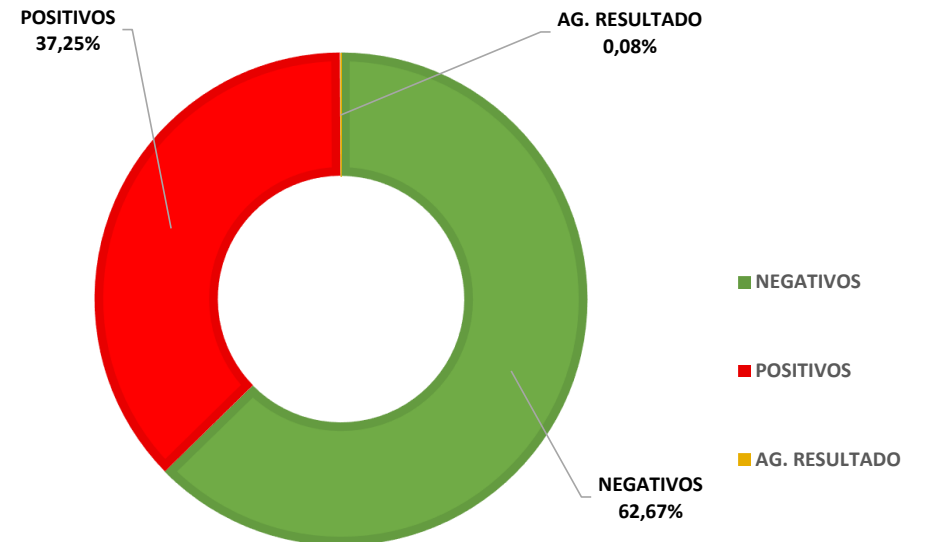
| EVOLUÇÃO   | CASOS |
|------------|-------|
| RECUPERADO | 3975  |
| ATIVO      | 24    |
| ÓBITO      | 98    |

## EVOLUÇÃO DOS CASOS



## EXAMES REALIZADOS

| EVOLUÇÃO      | CASOS |
|---------------|-------|
| NEGATIVOS     | 6893  |
| POSITIVOS     | 4097  |
| AG. RESULTADO | 9     |
| NOTIFICADOS   | 10999 |



# CASOS POR SEMANA EPIDEMIOLÓGICA

## CASOS POR SEMANA EPIDEMIOLÓGICA

| SEMANA | INÍCIO     | TÉRMINO    | CASOS | SEMANA | INÍCIO     | TÉRMINO    | CASOS |
|--------|------------|------------|-------|--------|------------|------------|-------|
| 17     | 19/04/2020 | 25/04/2020 | 1     | 61     | 21/02/2021 | 27/02/2021 | 136   |
| 18     | 26/04/2020 | 02/05/2020 | 3     | 62     | 28/02/2021 | 06/03/2021 | 147   |
| 19     | 03/05/2020 | 09/05/2020 | 1     | 63     | 07/03/2021 | 13/03/2021 | 132   |
| 20     | 10/05/2020 | 16/05/2020 | 6     | 64     | 14/03/2021 | 20/03/2021 | 143   |
| 21     | 17/05/2020 | 23/05/2020 | 7     | 65     | 21/03/2021 | 27/03/2021 | 156   |
| 22     | 24/05/2020 | 30/05/2020 | 10    | 66     | 28/03/2021 | 03/04/2021 | 150   |
| 23     | 31/05/2020 | 06/06/2020 | 13    | 67     | 04/04/2021 | 10/04/2021 | 132   |
| 24     | 07/06/2020 | 13/06/2020 | 29    | 68     | 11/04/2021 | 17/04/2021 | 129   |
| 25     | 14/06/2020 | 20/06/2020 | 4     | 69     | 18/04/2021 | 24/04/2021 | 60    |
| 26     | 21/06/2020 | 27/06/2020 | 11    | 70     | 25/04/2021 | 01/05/2021 | 78    |
| 27     | 28/06/2020 | 04/07/2020 | 11    | 71     | 02/05/2021 | 08/05/2021 | 62    |
| 28     | 05/07/2020 | 11/07/2020 | 20    | 72     | 09/05/2021 | 15/05/2021 | 85    |
| 29     | 12/07/2020 | 18/07/2020 | 17    | 73     | 16/05/2021 | 22/05/2021 | 44    |
| 30     | 19/07/2020 | 25/07/2020 | 23    | 74     | 23/05/2021 | 29/05/2021 | 43    |
| 31     | 26/07/2020 | 01/08/2020 | 16    | 75     | 30/05/2021 | 05/06/2021 | 70    |
| 32     | 02/08/2020 | 08/08/2020 | 20    | 76     | 06/05/2021 | 12/06/2021 | 155   |
| 33     | 09/08/2020 | 15/08/2020 | 13    | 77     | 13/06/2021 | 19/06/2021 | 132   |
| 34     | 16/08/2020 | 22/08/2020 | 13    | 78     | 20/06/2021 | 26/06/2021 | 58    |
| 35     | 23/08/2020 | 29/08/2020 | 21    | 79     | 27/06/2021 | 03/07/2021 | 174   |
| 36     | 30/08/2020 | 05/09/2020 | 31    | 80     | 04/07/2021 | 10/07/2021 | 76    |
| 37     | 06/09/2020 | 12/09/2020 | 26    | 81     | 11/07/2021 | 17/07/2021 | 92    |
| 38     | 13/09/2020 | 19/09/2020 | 23    | 82     | 18/07/2021 | 24/07/2021 | 101   |
| 39     | 20/09/2020 | 26/09/2020 | 21    | 83     | 25/07/2021 | 31/07/2021 | 106   |
| 40     | 27/09/2020 | 03/10/2020 | 19    | 84     | 01/08/2021 | 07/08/2021 | 40    |
| 41     | 04/10/2020 | 10/10/2020 | 15    | 85     | 08/08/2021 | 14/08/2021 | 34    |
| 42     | 11/10/2020 | 17/10/2020 | 16    |        |            |            |       |
| 43     | 18/10/2020 | 24/10/2020 | 11    |        |            |            |       |
| 44     | 25/10/2020 | 31/10/2020 | 6     |        |            |            |       |
| 45     | 01/11/2020 | 07/11/2020 | 4     |        |            |            |       |
| 46     | 08/11/2020 | 14/11/2020 | 17    |        |            |            |       |
| 47     | 15/11/2020 | 21/11/2020 | 13    |        |            |            |       |
| 48     | 22/11/2020 | 28/11/2020 | 26    |        |            |            |       |
| 49     | 29/11/2020 | 05/12/2020 | 30    |        |            |            |       |
| 50     | 06/12/2020 | 12/12/2020 | 43    |        |            |            |       |
| 51     | 13/12/2020 | 19/12/2020 | 36    |        |            |            |       |
| 52     | 20/12/2020 | 26/12/2020 | 32    |        |            |            |       |
| 53     | 27/12/2020 | 02/01/2021 | 77    |        |            |            |       |
| 54     | 03/01/2021 | 09/01/2021 | 87    |        |            |            |       |
| 55     | 10/01/2021 | 16/01/2021 | 187   |        |            |            |       |
| 56     | 17/01/2021 | 23/01/2021 | 178   |        |            |            |       |
| 57     | 24/01/2021 | 30/01/2021 | 97    |        |            |            |       |
| 58     | 31/01/2021 | 06/02/2021 | 95    |        |            |            |       |
| 59     | 07/02/2021 | 13/02/2021 | 95    |        |            |            |       |
| 60     | 14/02/2021 | 20/02/2021 | 138   |        |            |            |       |

## CASOS POR SEMANA EPIDEMIOLÓGICA

Gráfico a partir da 17ª Semana que houve a notificação do 1º CASO.

