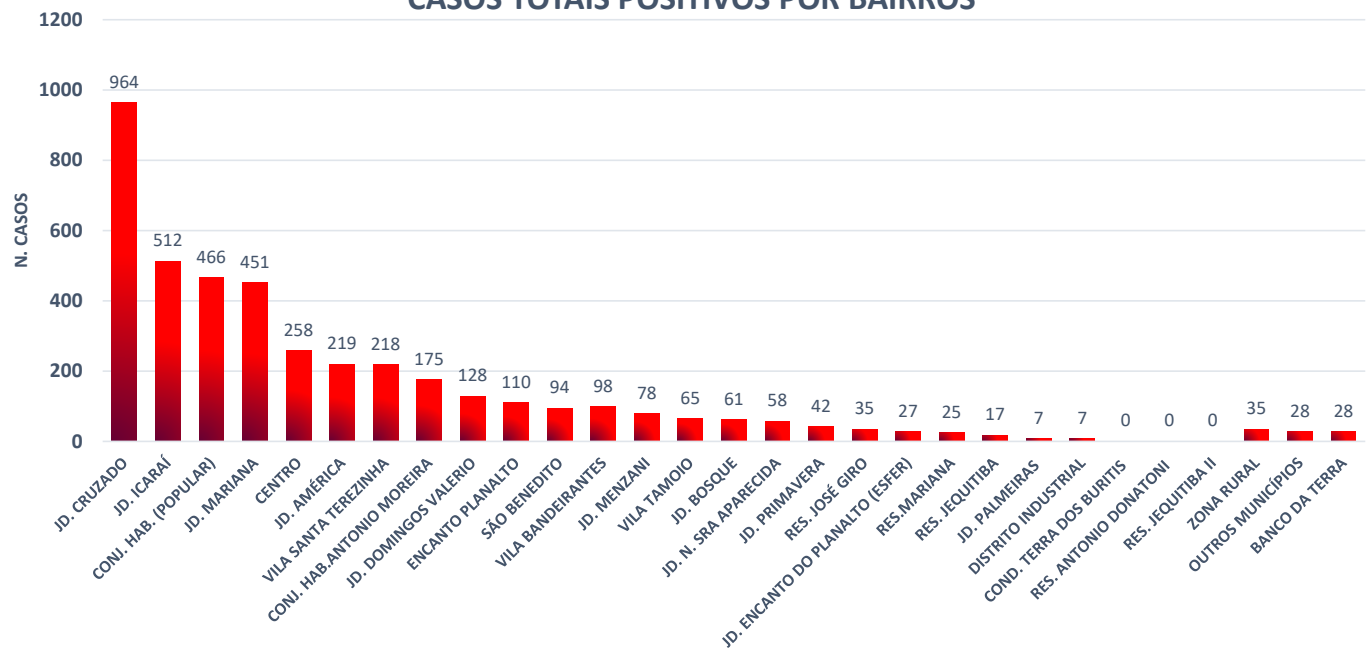


MAPEAMENTO DOS BAIRROS COM CASOS POSITIVOS – COVID-19

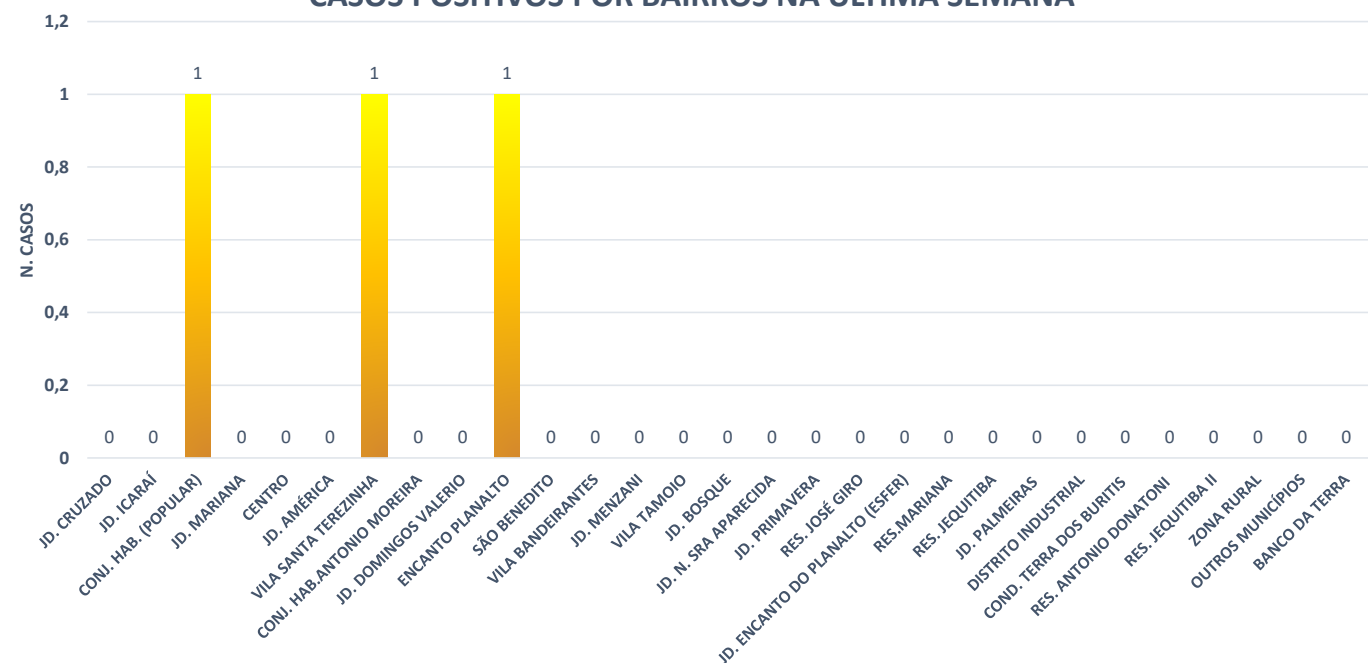
CASOS TOTAIS POSITIVOS POR BAIRROS



CASOS POSITIVOS POR BAIRROS

BAIRROS	CASOS NA ÚLTIMA SEMANA	NÚMERO TOTAL DE CASOS
JD. CRUZADO	0	964
JD. ICARAÍ	0	512
CONJ. HAB. (POPULAR)	1	466
JD. MARIANA	0	451
CENTRO	0	258
JD. AMÉRICA	0	219
VILA SANTA TEREZINHA	1	218
CONJ. HAB. ANTONIO MOREIRA	0	175
JD. DOMINGOS VALERIO	0	128
ENCANTO PLANALTO	1	110
SÃO BENEDITO	0	94
VILA BANDEIRANTES	0	98
JD. MENZANI	0	78
VILA TAMOIO	0	65
JD. BOSQUE	0	61
JD. N. SRA APARECIDA	0	58
JD. PRIMAVERA	0	42
RES. JOSÉ GIRO	0	35
RES. MARIANA	0	27
RES. JEQUITIBA	0	25
JD. PALMEIRAS	0	17
DISTRITO INDUSTRIAL	0	7
COND. TERRA DOS BURITIS	0	7
RES. ANTONIO DONATONI	0	0
RES. JEQUITIBA II	0	0
ZONA RURAL	0	35
OUTROS MUNICÍPIOS	0	28
BANCO DA TERRA	0	28

CASOS POSITIVOS POR BAIRROS NA ÚLTIMA SEMANA



ÓBITOS NA ÚLTIMA SEMANA

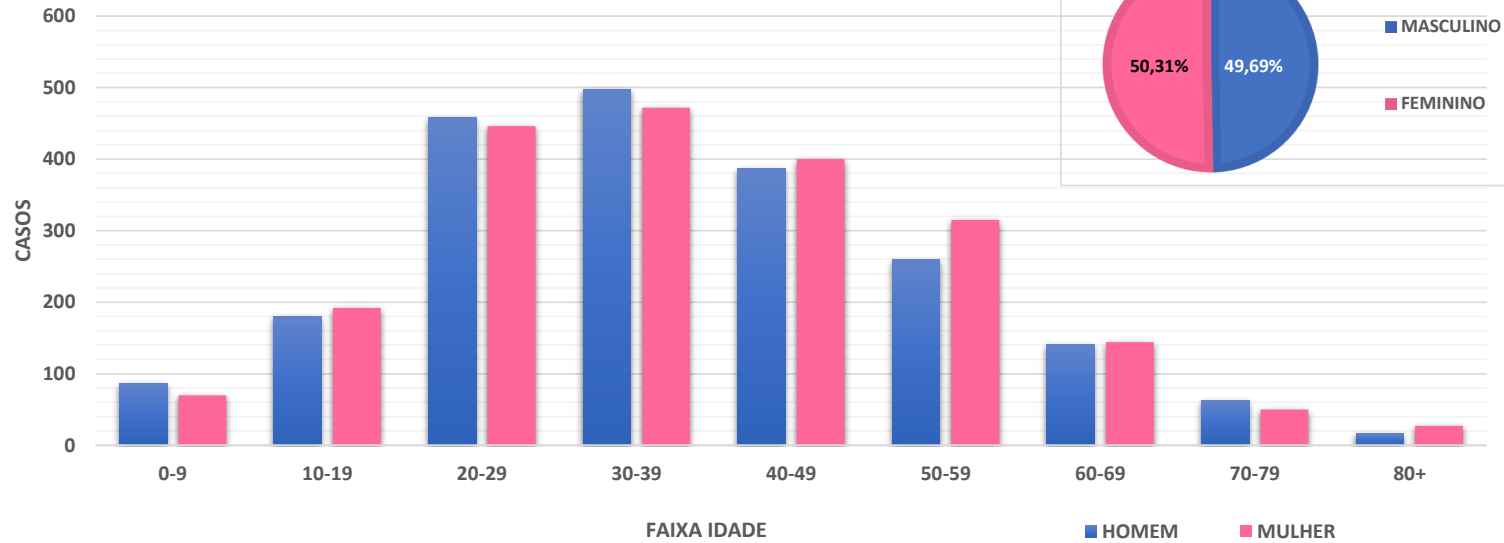
0

EVOLUÇÃO DOS CASOS POSITIVOS - COVID-19

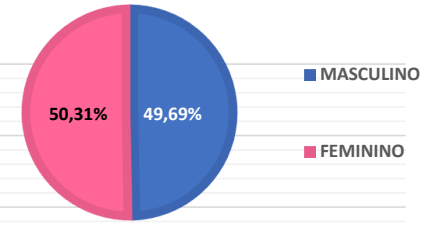
CASOS POR FAIXA DE IDADE

IDADE	HOMEM	MULHER	TOTAL
0-9	86	70	156
10-19	180	192	372
20-29	458	446	904
30-39	498	472	970
40-49	387	400	787
50-59	260	315	575
60-69	141	144	285
70-79	63	50	113
80+	17	27	44

CASOS POR FAIXA DE IDADE



CASOS POR SEXO



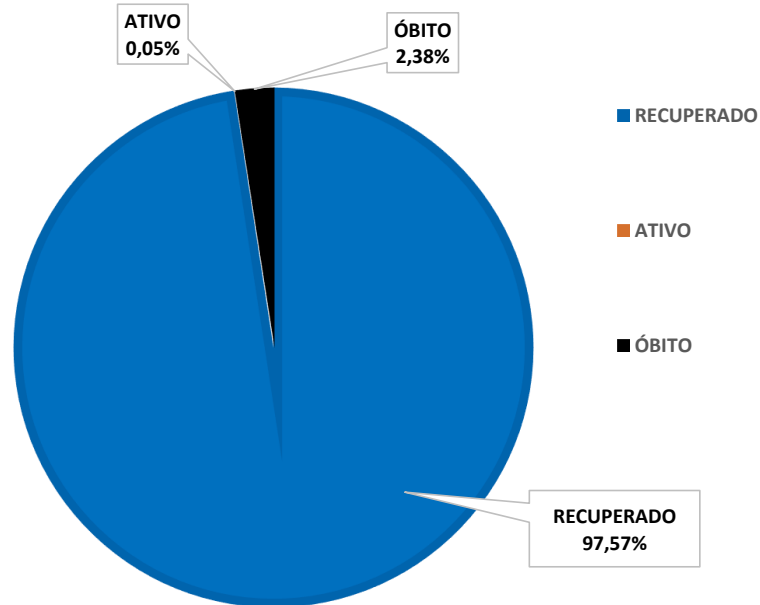
CASOS POR SEXO

SEXO	CASOS
MASCULINO	2090
FEMININO	2116

EVOLUÇÃO DOS CASOS

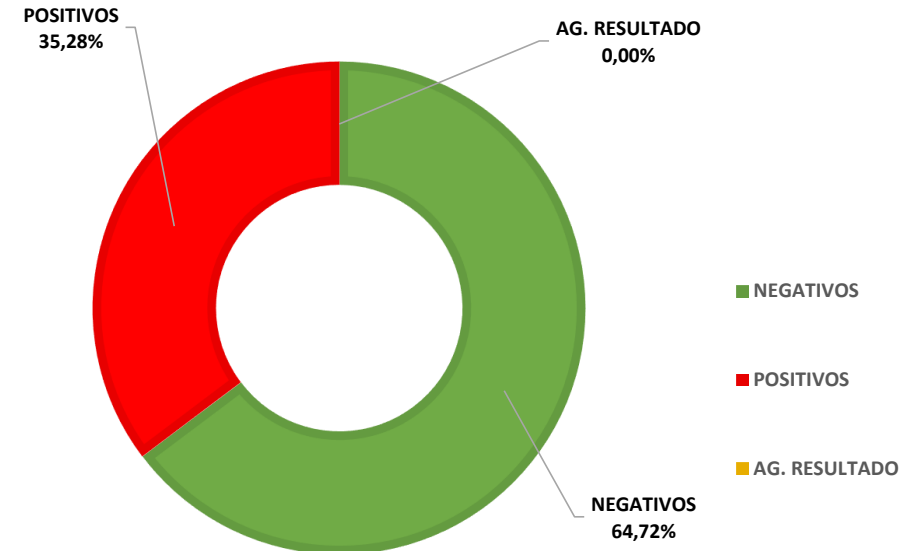
EVOLUÇÃO	CASOS
RECUPERADO	4104
ATIVO	2
ÓBITO	100

EVOLUÇÃO DOS CASOS



EXAMES REALIZADOS

EVOLUÇÃO	CASOS
NEGATIVOS	7717
POSITIVOS	4206
AG. RESULTADO	0
NOTIFICADOS	11923



CASOS POR SEMANA EPIDEMIOLÓGICA

CASOS POR SEMANA EPIDEMIOLÓGICA

SEMANA	INÍCIO	TÉRMINO	CASOS	SEMANA	INÍCIO	TÉRMINO	CASOS
17	19/04/2020	25/04/2020	1	61	21/02/2021	27/02/2021	136
18	26/04/2020	02/05/2020	3	62	28/02/2021	06/03/2021	147
19	03/05/2020	09/05/2020	1	63	07/03/2021	13/03/2021	132
20	10/05/2020	16/05/2020	6	64	14/03/2021	20/03/2021	143
21	17/05/2020	23/05/2020	7	65	21/03/2021	27/03/2021	156
22	24/05/2020	30/05/2020	10	66	28/03/2021	03/04/2021	150
23	31/05/2020	06/06/2020	13	67	04/04/2021	10/04/2021	132
24	07/06/2020	13/06/2020	29	68	11/04/2021	17/04/2021	129
25	14/06/2020	20/06/2020	4	69	18/04/2021	24/04/2021	60
26	21/06/2020	27/06/2020	11	70	25/04/2021	01/05/2021	78
27	28/06/2020	04/07/2020	11	71	02/05/2021	08/05/2021	62
28	05/07/2020	11/07/2020	20	72	09/05/2021	15/05/2021	85
29	12/07/2020	18/07/2020	17	73	16/05/2021	22/05/2021	44
30	19/07/2020	25/07/2020	23	74	23/05/2021	29/05/2021	43
31	26/07/2020	01/08/2020	16	75	30/05/2021	05/06/2021	70
32	02/08/2020	08/08/2020	20	76	06/05/2021	12/06/2021	155
33	09/08/2020	15/08/2020	13	77	13/06/2021	19/06/2021	132
34	16/08/2020	22/08/2020	13	78	20/06/2021	26/06/2021	58
35	23/08/2020	29/08/2020	21	79	27/06/2021	03/07/2021	174
36	30/08/2020	05/09/2020	31	80	04/07/2021	10/07/2021	76
37	06/09/2020	12/09/2020	26	81	11/07/2021	17/07/2021	58
38	13/09/2020	19/09/2020	23	82	18/07/2021	24/07/2021	132
39	20/09/2020	26/09/2020	21	83	25/07/2021	31/07/2021	155
40	27/09/2020	03/10/2020	19	84	01/08/2021	07/08/2021	70
41	04/10/2020	10/10/2020	15	85	08/08/2021	14/08/2021	43
42	11/10/2020	17/10/2020	16	86	15/08/2021	21/08/2021	44
43	18/10/2020	24/10/2020	11	87	22/08/2021	28/08/2021	85
44	25/10/2020	31/10/2020	6	88	29/08/2021	04/09/2021	62
45	01/11/2020	07/11/2020	4	89	05/09/2021	11/09/2021	78
46	08/11/2020	14/11/2020	17	90	12/09/2021	18/09/2021	60
47	15/11/2020	21/11/2020	13	91	19/09/2021	25/09/2021	129
48	22/11/2020	28/11/2020	26	92	26/09/2021	02/10/2021	132
49	29/11/2020	05/12/2020	30	93	03/10/2021	09/10/2021	143
50	06/12/2020	12/12/2020	43	94	10/10/2021	16/10/2021	156
51	13/12/2020	19/12/2020	36	95	17/10/2021	23/10/2021	76
52	20/12/2020	26/12/2020	32	96	24/10/2021	30/10/2021	92
53	27/12/2020	02/01/2021	77	97	31/10/2021	06/11/2021	43
54	03/01/2021	09/01/2021	87	98	07/11/2021	13/11/2021	26
55	10/01/2021	16/01/2021	187	99	14/11/2021	20/11/2021	13
56	17/01/2021	23/01/2021	178	100	21/11/2021	27/11/2021	4
57	24/01/2021	30/01/2021	97	101	28/11/2021	04/12/2021	11
58	31/01/2021	06/02/2021	95	102	05/12/2021	11/12/2021	10
59	07/02/2021	13/02/2021	95	103	12/12/2021	18/12/2021	7
60	14/02/2021	20/02/2021	138				1

CASOS POR SEMANA EPIDEMIOLÓGICA

Gráfico a partir da 17ª Semana que houve a notificação do 1º CASO.

