



# REFEITURA MUNICIPAL DE IBATÉ

COMITÊ DE PREVENÇÃO E MONITORAMENTO - CORONAVÍRUS  
Avenida São João, 1771 - Centro – Ibaté – SP Fone (16) 3343-9800

A partir da 17ª Semana que houve a notificação do 1º CASO.

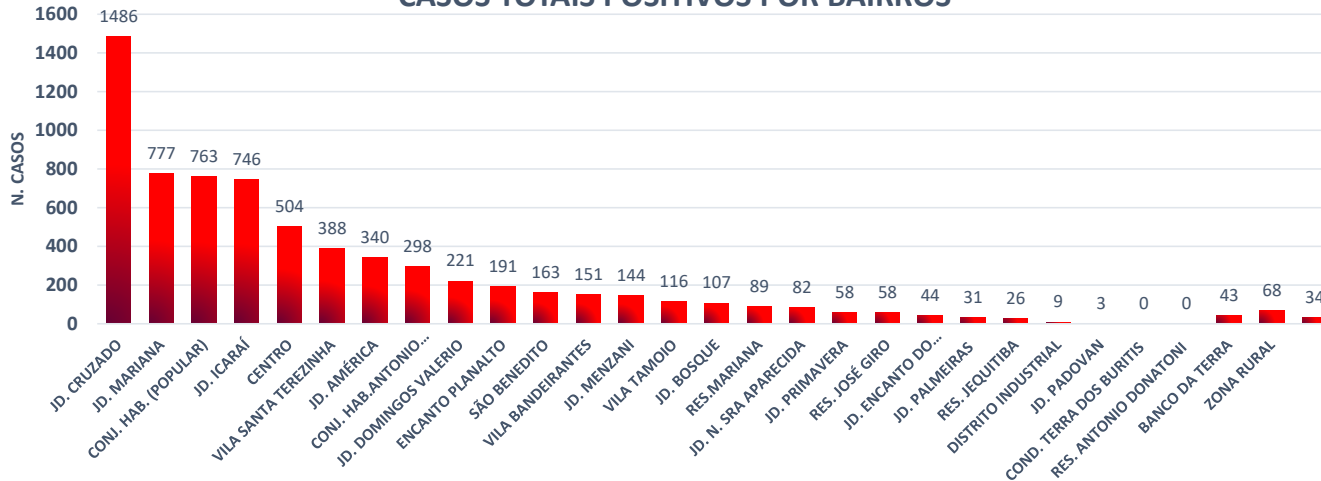
## Boletim

Epidemiológico  
Consolidado

SEMANA  
**123**

### MAPEAMENTO DOS BAIRROS COM CASOS POSITIVOS – COVID-19

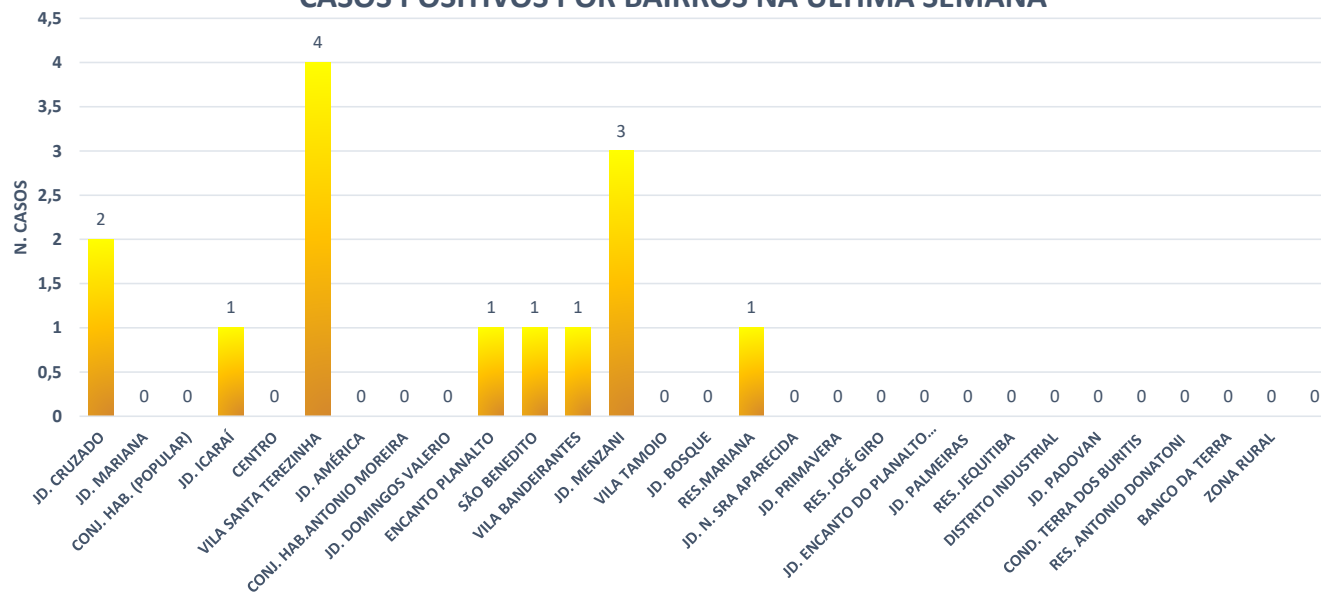
#### CASOS TOTAIS POSITIVOS POR BAIRROS



#### CASOS POSITIVOS POR BAIRROS

BAIRROS	CASOS NA ÚLTIMA SEMANA	NÚMERO TOTAL DE CASOS
JD. CRUZADO	2	1486
JD. MARIANA	0	777
CONJ. HAB. (POPULAR)	0	763
JD. ICARÁÍ	1	746
CENTRO	0	504
VILA SANTA TEREZINHA	4	388
JD. AMÉRICA	0	340
CONJ. HAB. ANTONIO MOREIRA	0	298
JD. DOMINGOS VALERIO	0	221
ENCANTO PLANALTO	1	191
SÃO BENEDITO	1	163
VILA BANDEIRANTES	1	151
JD. MENZANI	3	144
VILA TAMOIO	0	116
JD. BOSQUE	0	107
RES. MARIANA	1	89
JD. N. SRA APARECIDA	0	82
JD. PRIMAVERA	0	58
RES. JOSÉ GIRO	0	58
JD. ENCANTO DO PLANALTO (ESFER)	0	44
JD. PALMEIRAS	0	31
RES. JEQUITIBA	0	26
DISTRITO INDUSTRIAL	0	9
JD. PADOVAN	0	3
COND. TERRA DOS BURITIS	0	0
RES. ANTONIO DONATONI	0	0
<b>BANCO DA TERRA</b>	0	43
<b>ZONA RURAL</b>	0	68
<b>OUTROS MUNICÍPIOS</b>	0	34

#### CASOS POSITIVOS POR BAIRROS NA ÚLTIMA SEMANA



ÓBITOS NA ÚLTIMA SEMANA

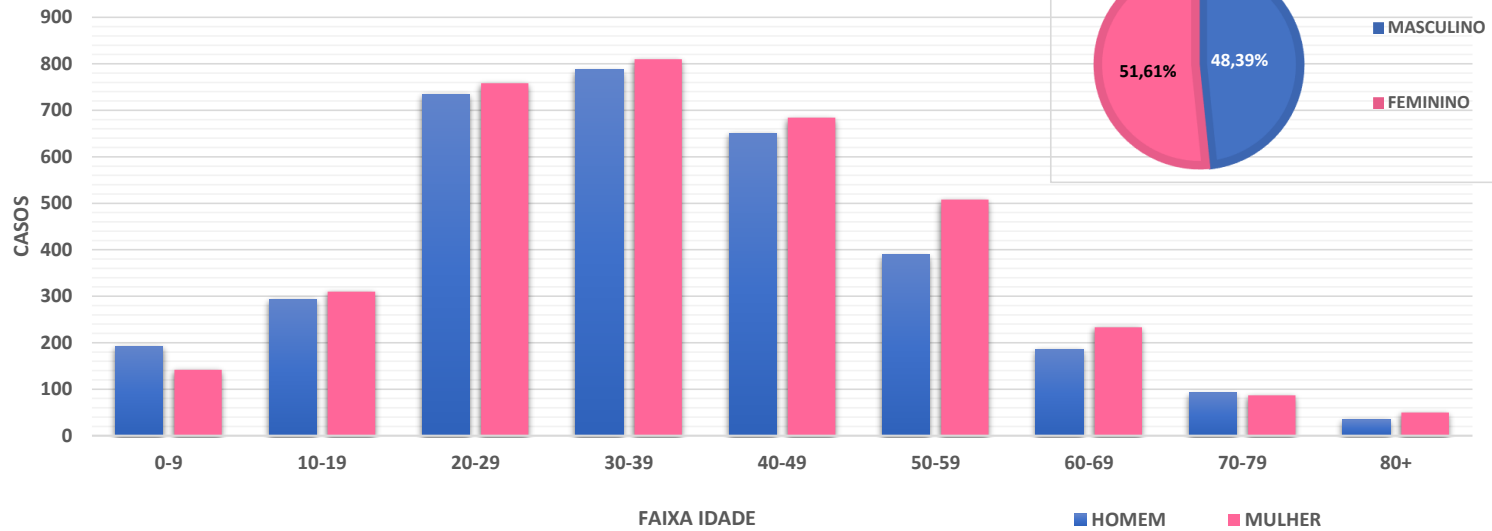
0

# EVOLUÇÃO DOS CASOS POSITIVOS - COVID-19

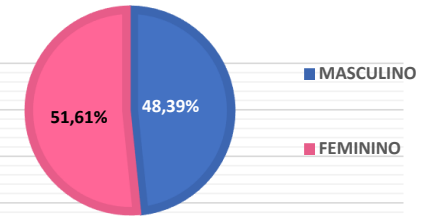
## CASOS POR FAIXA DE IDADE

IDADE	HOMEM	MULHER	TOTAL
0-9	192	142	334
10-19	293	310	603
20-29	735	758	1493
30-39	787	810	1597
40-49	650	684	1334
50-59	389	508	897
60-69	186	233	419
70-79	92	87	179
80+	34	50	84

## CASOS POR FAIXA DE IDADE



## CASOS POR SEXO



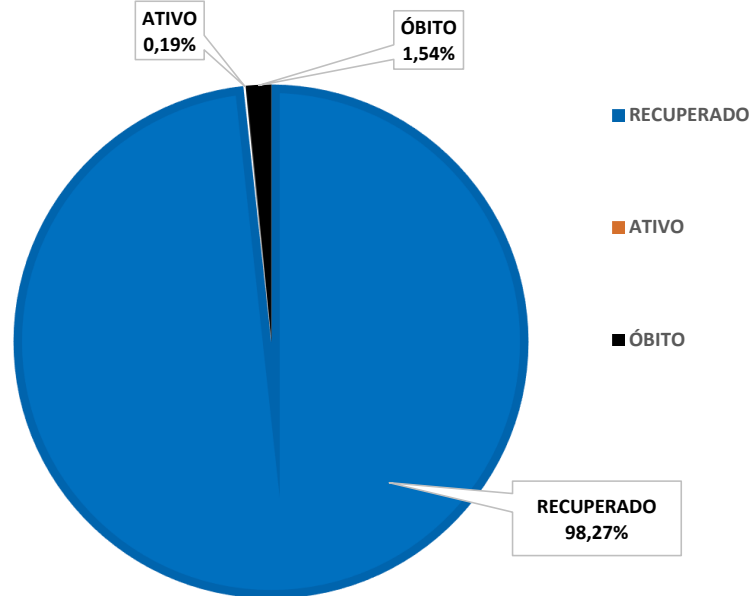
## CASOS POR SEXO

SEXO	CASOS
MASCULINO	3358
FEMININO	3582

## EVOLUÇÃO DOS CASOS

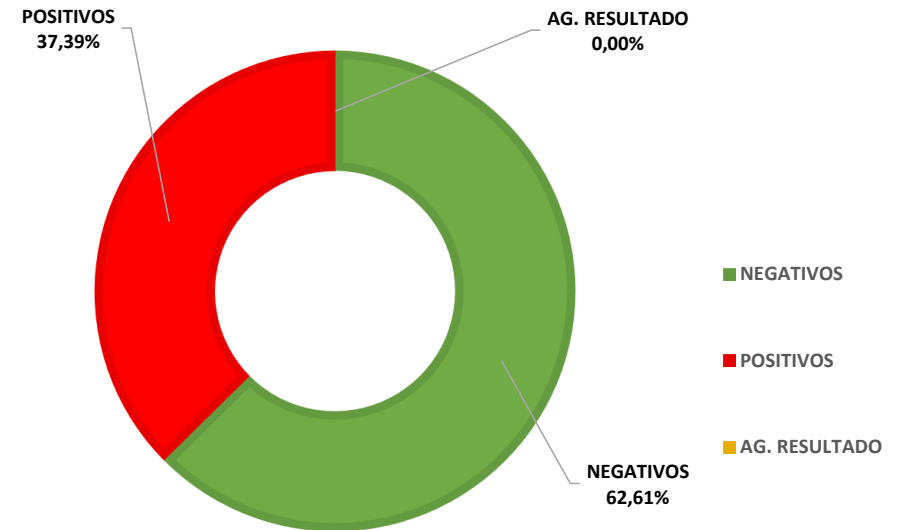
EVOLUÇÃO	CASOS
RECUPERADO	6820
ATIVO	13
ÓBITO	107

## EVOLUÇÃO DOS CASOS



## EXAMES REALIZADOS

EVOLUÇÃO	CASOS
NEGATIVOS	11620
POSITIVOS	6940
AG. RESULTADO	0
NOTIFICADOS	18560



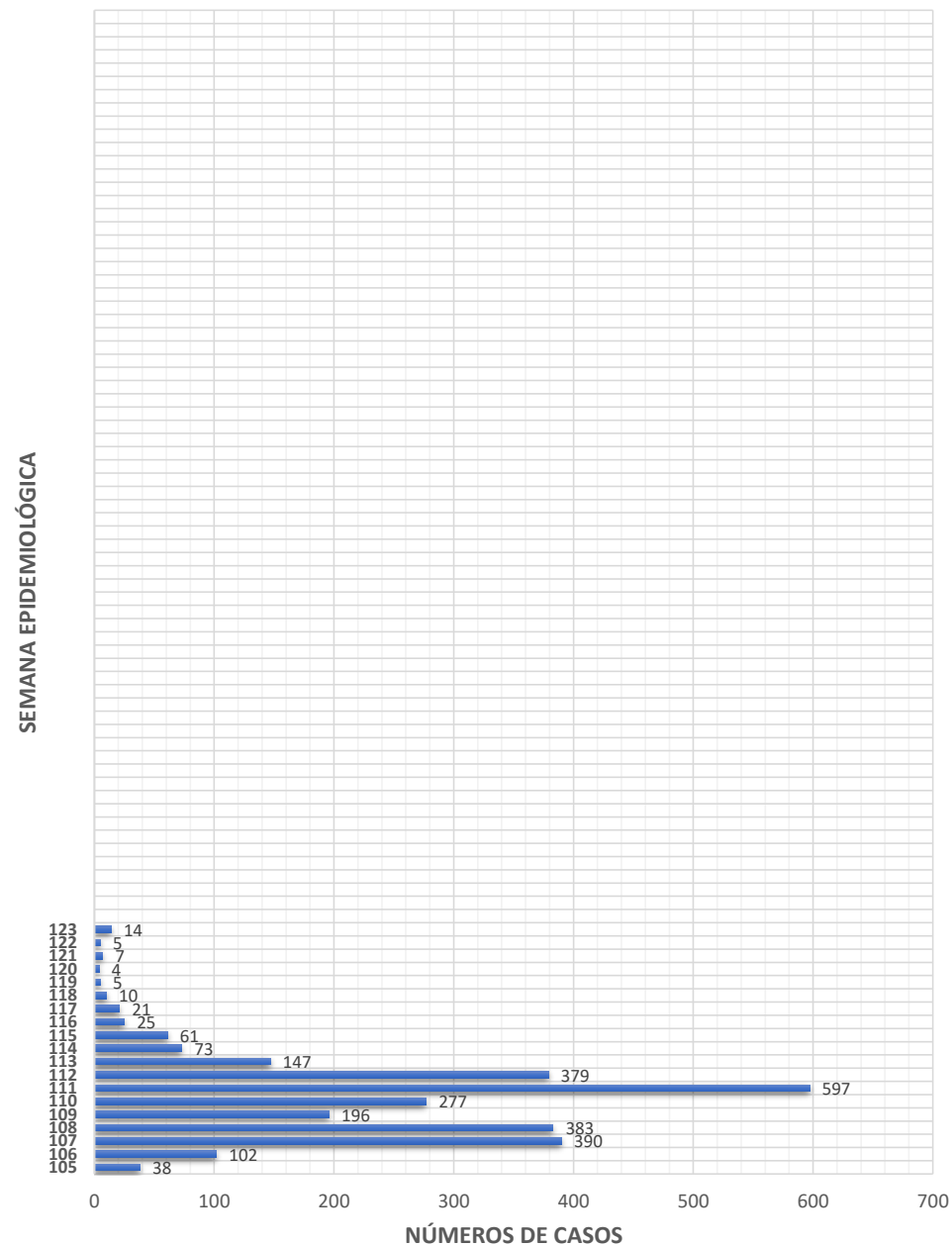
## CASOS POR SEMANA EPIDEMIOLÓGICA ANO 2022

### CASOS POR SEMANA EPIDEMIOLÓGICA

SEMANA	INÍCIO	TÉRMINO	CASOS
105	26/12/2021	01/01/2022	38
106	02/01/2022	08/01/2022	102
107	09/01/2022	15/01/2022	390
108	16/01/2022	22/01/2022	383
109	23/01/2022	29/01/2022	196
110	30/01/2022	05/02/2022	277
111	06/02/2022	12/02/2022	597
112	13/02/2022	19/02/2022	379
113	20/02/2022	26/02/2022	147
114	27/02/2022	05/03/2022	73
115	06/03/2022	12/03/2022	61
116	13/03/2022	19/03/2022	25
117	20/03/2022	26/03/2022	21
118	27/03/2022	02/04/2022	10
119	03/04/2022	09/04/2022	5
120	10/04/2022	16/04/2022	4
121	17/04/2022	23/04/2022	7
122	24/04/2022	30/04/2022	5
123	01/05/2022	07/05/2022	14

### CASOS POR SEMANA EPIDEMIOLÓGICA

Gráfico a partir da 17ª Semana que houve a notificação do 1º CASO.



# CASOS POR SEMANA EPIDEMIOLÓGICA AÑO 2020-2021

## CASOS POR SEMANA EPIDEMIOLÓGICA

SEMANA	INÍCIO	TÉRMINO	CASOS	SEMANA	INÍCIO	TÉRMINO	CASOS
17	19/04/2020	25/04/2020	1	61	21/02/2021	27/02/2021	136
18	26/04/2020	02/05/2020	3	62	28/02/2021	06/03/2021	147
19	03/05/2020	09/05/2020	1	63	07/03/2021	13/03/2021	132
20	10/05/2020	16/05/2020	6	64	14/03/2021	20/03/2021	143
21	17/05/2020	23/05/2020	7	65	21/03/2021	27/03/2021	156
22	24/05/2020	30/05/2020	10	66	28/03/2021	03/04/2021	150
23	31/05/2020	06/06/2020	13	67	04/04/2021	10/04/2021	132
24	07/06/2020	13/06/2020	29	68	11/04/2021	17/04/2021	129
25	14/06/2020	20/06/2020	4	69	18/04/2021	24/04/2021	60
26	21/06/2020	27/06/2020	11	70	25/04/2021	01/05/2021	78
27	28/06/2020	04/07/2020	11	71	02/05/2021	08/05/2021	62
28	05/07/2020	11/07/2020	20	72	09/05/2021	15/05/2021	85
29	12/07/2020	18/07/2020	17	73	16/05/2021	22/05/2021	44
30	19/07/2020	25/07/2020	23	74	23/05/2021	29/05/2021	43
31	26/07/2020	01/08/2020	16	75	30/05/2021	05/06/2021	70
32	02/08/2020	08/08/2020	20	76	06/05/2021	12/06/2021	155
33	09/08/2020	15/08/2020	13	77	13/06/2021	19/06/2021	132
34	16/08/2020	22/08/2020	13	78	20/06/2021	26/06/2021	58
35	23/08/2020	29/08/2020	21	79	27/06/2021	03/07/2021	174
36	30/08/2020	05/09/2020	31	80	04/07/2021	10/07/2021	76
37	06/09/2020	12/09/2020	26	81	11/07/2021	17/07/2021	92
38	13/09/2020	19/09/2020	23	82	18/07/2021	24/07/2021	101
39	20/09/2020	26/09/2020	21	83	25/07/2021	31/07/2021	106
40	27/09/2020	03/10/2020	19	84	01/08/2021	07/08/2021	40
41	04/10/2020	10/10/2020	15	85	08/08/2021	14/08/2021	34
42	11/10/2020	17/10/2020	16	86	15/08/2021	21/08/2021	26
43	18/10/2020	24/10/2020	11	87	22/08/2021	28/08/2021	19
44	25/10/2020	31/10/2020	6	88	29/08/2021	04/09/2021	17
45	01/11/2020	07/11/2020	4	89	05/09/2021	11/09/2021	3
46	08/11/2020	14/11/2020	17	90	12/09/2021	18/09/2021	2
47	15/11/2020	21/11/2020	13	91	19/09/2021	25/09/2021	0
48	22/11/2020	28/11/2020	26	92	26/09/2021	02/10/2021	1
49	29/11/2020	05/12/2020	30	93	03/10/2021	09/10/2021	6
50	06/12/2020	12/12/2020	43	94	10/10/2021	16/10/2021	3
51	13/12/2020	19/12/2020	36	95	17/10/2021	23/10/2021	5
52	20/12/2020	26/12/2020	32	96	24/10/2021	30/10/2021	5
53	27/12/2020	02/01/2021	77	97	31/10/2021	06/11/2021	2
54	03/01/2021	09/01/2021	87	98	07/11/2021	13/11/2021	0
55	10/01/2021	16/01/2021	187	99	14/11/2021	20/11/2021	1
56	17/01/2021	23/01/2021	178	100	21/11/2021	27/11/2021	3
57	24/01/2021	30/01/2021	97	101	28/11/2021	04/12/2021	7
58	31/01/2021	06/02/2021	95	102	05/12/2021	11/12/2021	6
59	07/02/2021	13/02/2021	95	103	12/12/2021	18/12/2021	3
60	14/02/2021	20/02/2021	138	104	19/12/2021	25/12/2021	0

## CASOS POR SEMANA EPIDEMIOLÓGICA

Gráfico a partir da 17ª Semana que houve a notificação do 1º CASO.

