



REFEITURA MUNICIPAL DE IBATÉ

COMITÊ DE PREVENÇÃO E MONITORAMENTO - CORONAVÍRUS
Avenida São João, 1771 - Centro – Ibaté – SP Fone (16) 3343-9800

A partir da 17ª Semana que houve a notificação do 1º CASO.

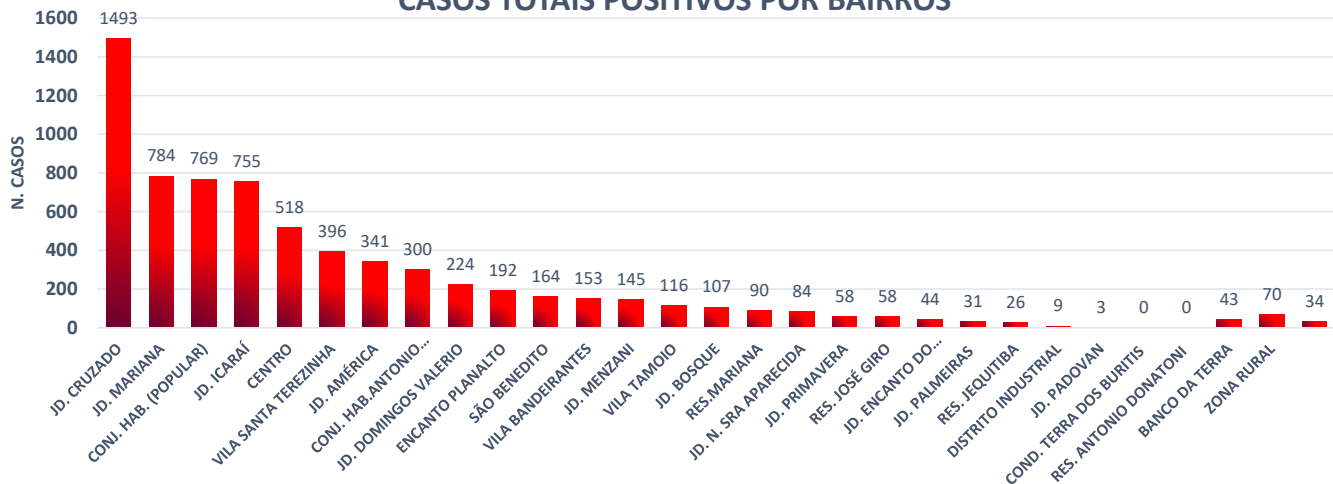
Boletim

Epidemiológico
Consolidado

SEMANA
125

MAPEAMENTO DOS BAIRROS COM CASOS POSITIVOS – COVID-19

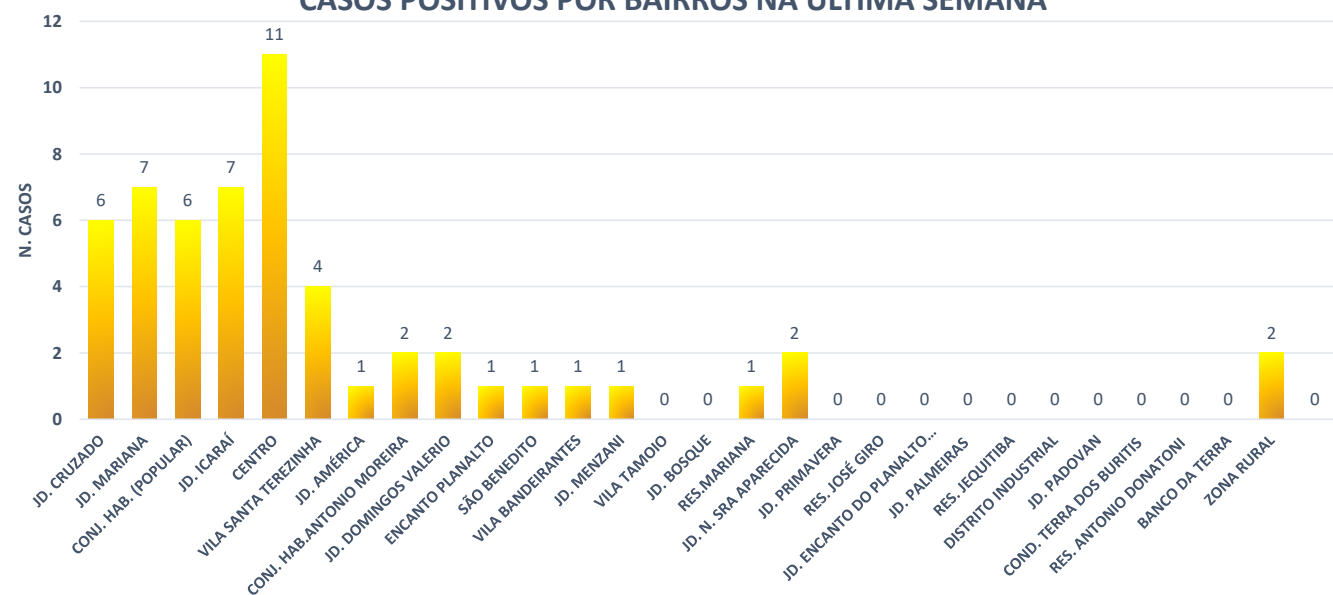
CASOS TOTAIS POSITIVOS POR BAIRROS



CASOS POSITIVOS POR BAIRROS

BAIRROS	CASOS NA ÚLTIMA SEMANA	NÚMERO TOTAL DE CASOS
JD. CRUZADO	6	1493
JD. MARIANA	7	784
CONJ. HAB. (POPULAR)	6	769
JD. ICARÁÍ	7	755
CENTRO	11	518
VILA SANTA TEREZINHA	4	396
JD. AMÉRICA	1	341
CONJ. HAB. ANTONIO MOREIRA	2	300
JD. DOMINGOS VALERIO	2	224
ENCANTO PLANALTO	1	192
SÃO BENEDITO	1	164
VILA BANDEIRANTES	1	153
JD. MENZANI	1	145
VILA TAMOIO	0	116
JD. BOSQUE	0	107
RES. MARIANA	1	90
JD. N. SRA APARECIDA	2	84
JD. PRIMAVERA	0	58
RES. JOSÉ GIRO	0	58
JD. ENCANTO DO PLANALTO (ESFER)	0	44
JD. PALMEIRAS	0	31
RES. JEQUITIBA	0	26
DISTRITO INDUSTRIAL	0	9
JD. PADOVAN	0	3
COND. TERRA DOS BURITIS	0	0
RES. ANTONIO DONATONI	0	0
BANCO DA TERRA	0	43
ZONA RURAL	2	70
OUTROS MUNICÍPIOS	0	34

CASOS POSITIVOS POR BAIRROS NA ÚLTIMA SEMANA



ÓBITOS NA ÚLTIMA SEMANA

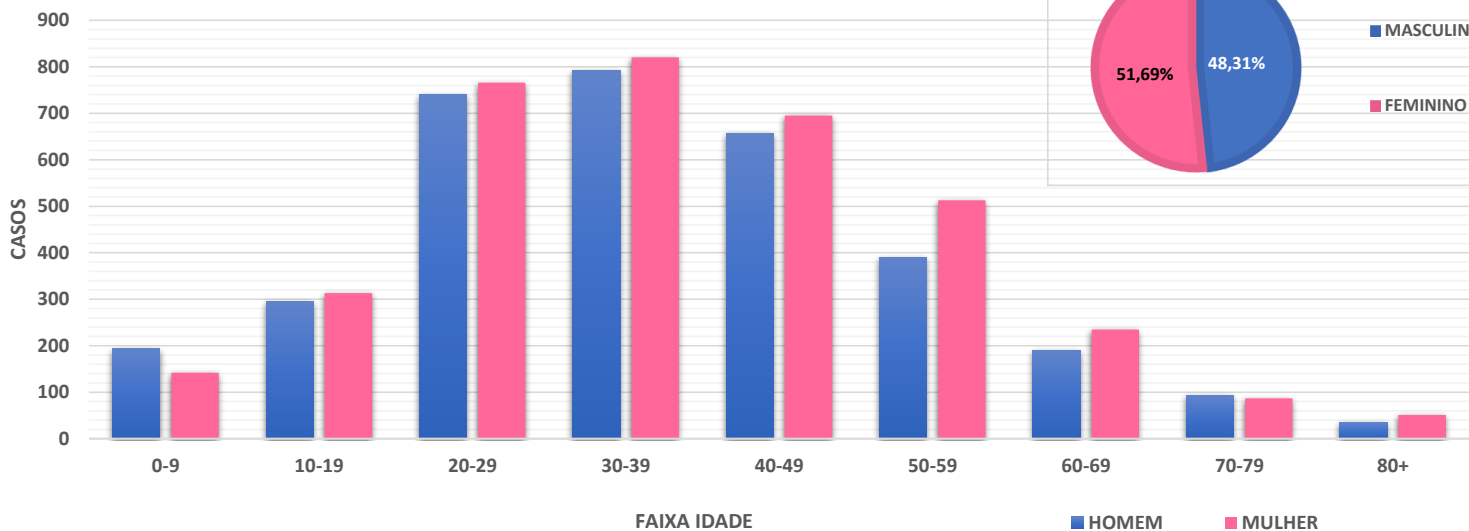
1

EVOLUÇÃO DOS CASOS POSITIVOS - COVID-19

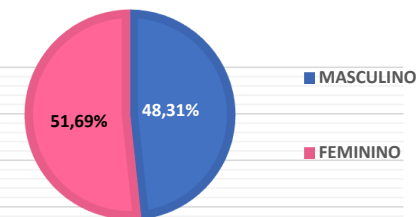
CASOS POR FAIXA DE IDADE

IDADE	HOMEM	MULHER	TOTAL
0-9	193	142	335
10-19	296	313	609
20-29	741	766	1507
30-39	792	820	1612
40-49	656	695	1351
50-59	390	513	903
60-69	189	235	424
70-79	93	87	180
80+	35	51	86

CASOS POR FAIXA DE IDADE



CASOS POR SEXO

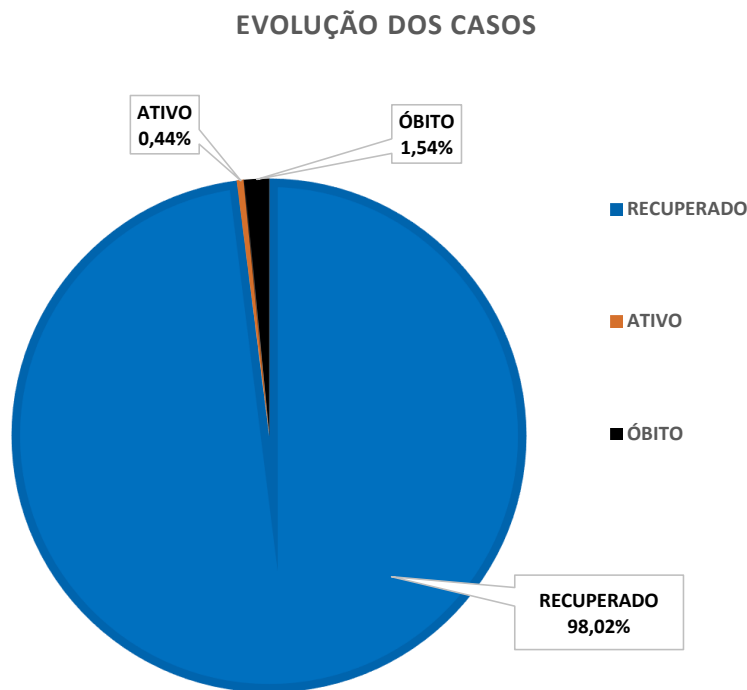


CASOS POR SEXO

SEXO	CASOS
MASCULINO	3385
FEMININO	3622

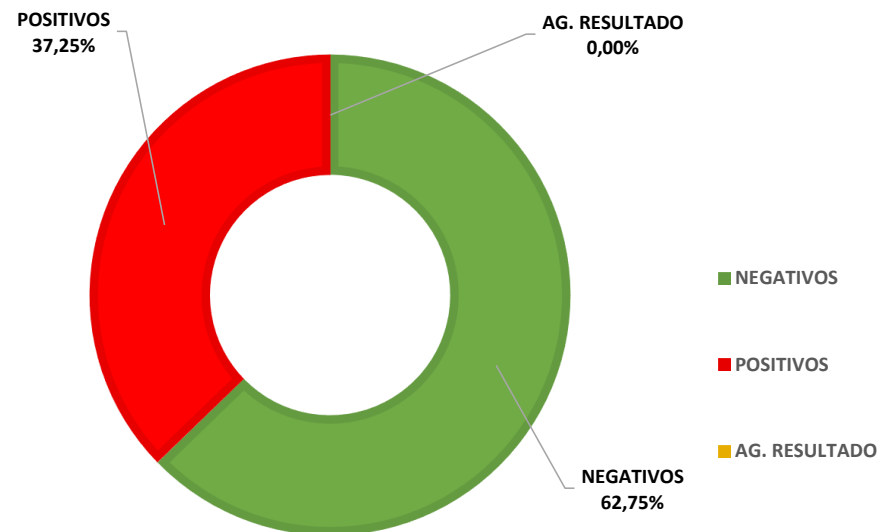
EVOLUÇÃO DOS CASOS

EVOLUÇÃO	CASOS
RECUPERADO	6868
ATIVO	31
ÓBITO	108



EXAMES REALIZADOS

EVOLUÇÃO	CASOS
NEGATIVOS	11803
POSITIVOS	7007
AG. RESULTADO	0
NOTIFICADOS	18810



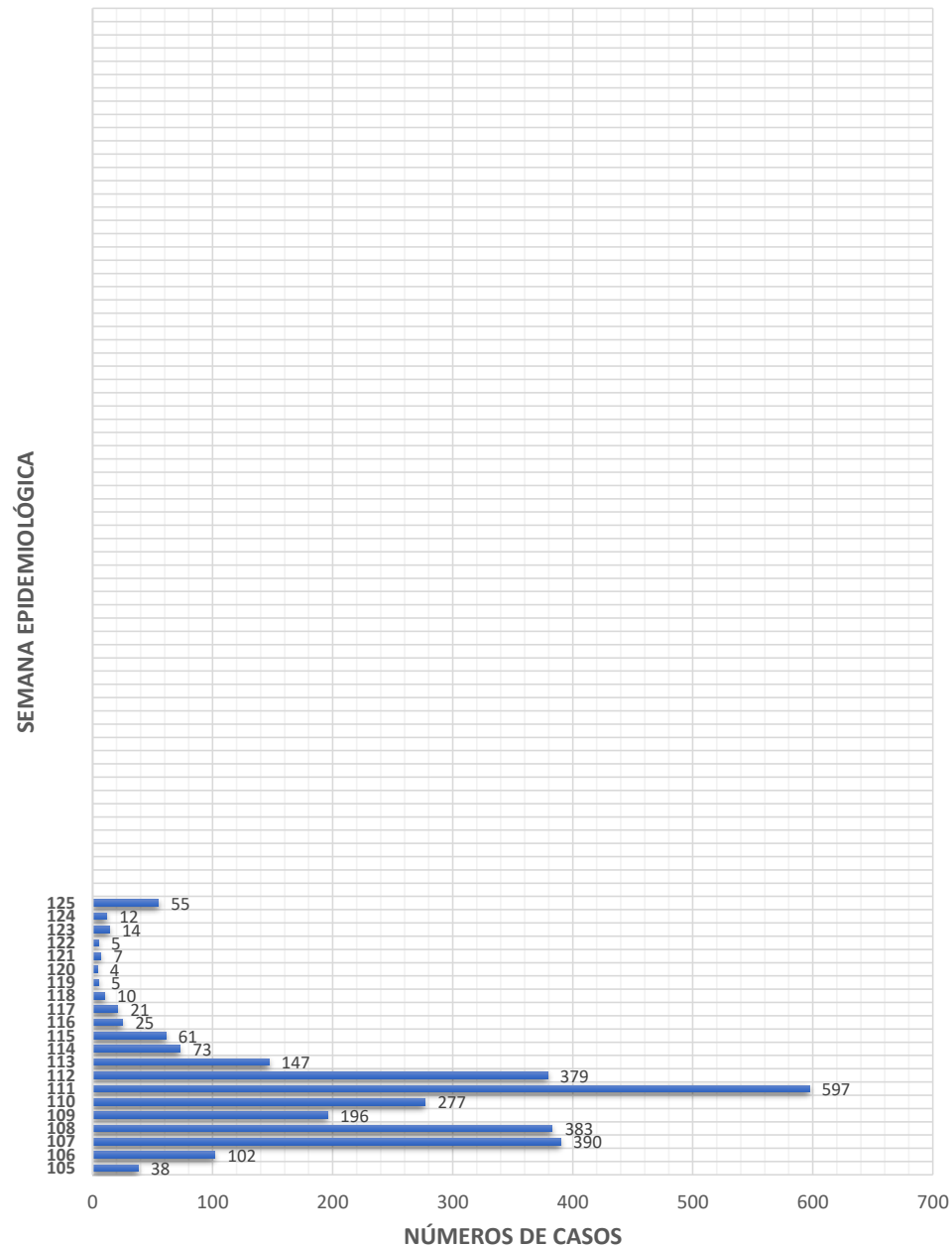
CASOS POR SEMANA EPIDEMIOLÓGICA ANO 2022

CASOS POR SEMANA EPIDEMIOLÓGICA

SEMANA	INÍCIO	TÉRMINO	CASOS
105	26/12/2021	01/01/2022	38
106	02/01/2022	08/01/2022	102
107	09/01/2022	15/01/2022	390
108	16/01/2022	22/01/2022	383
109	23/01/2022	29/01/2022	196
110	30/01/2022	05/02/2022	277
111	06/02/2022	12/02/2022	597
112	13/02/2022	19/02/2022	379
113	20/02/2022	26/02/2022	147
114	27/02/2022	05/03/2022	73
115	06/03/2022	12/03/2022	61
116	13/03/2022	19/03/2022	25
117	20/03/2022	26/03/2022	21
118	27/03/2022	02/04/2022	10
119	03/04/2022	09/04/2022	5
120	10/04/2022	16/04/2022	4
121	17/04/2022	23/04/2022	7
122	24/04/2022	30/04/2022	5
123	01/05/2022	07/05/2022	14
124	08/05/2022	14/05/2022	12
125	15/05/2022	21/05/2022	55

CASOS POR SEMANA EPIDEMIOLÓGICA

Gráfico a partir da 17ª Semana que houve a notificação do 1º CASO.



CASOS POR SEMANA EPIDEMIOLÓGICA AÑO 2020-2021

CASOS POR SEMANA EPIDEMIOLÓGICA

SEMANA	INÍCIO	TÉRMINO	CASOS	SEMANA	INÍCIO	TÉRMINO	CASOS
17	19/04/2020	25/04/2020	1	61	21/02/2021	27/02/2021	136
18	26/04/2020	02/05/2020	3	62	28/02/2021	06/03/2021	147
19	03/05/2020	09/05/2020	1	63	07/03/2021	13/03/2021	132
20	10/05/2020	16/05/2020	6	64	14/03/2021	20/03/2021	143
21	17/05/2020	23/05/2020	7	65	21/03/2021	27/03/2021	156
22	24/05/2020	30/05/2020	10	66	28/03/2021	03/04/2021	150
23	31/05/2020	06/06/2020	13	67	04/04/2021	10/04/2021	132
24	07/06/2020	13/06/2020	29	68	11/04/2021	17/04/2021	129
25	14/06/2020	20/06/2020	4	69	18/04/2021	24/04/2021	60
26	21/06/2020	27/06/2020	11	70	25/04/2021	01/05/2021	78
27	28/06/2020	04/07/2020	11	71	02/05/2021	08/05/2021	62
28	05/07/2020	11/07/2020	20	72	09/05/2021	15/05/2021	85
29	12/07/2020	18/07/2020	17	73	16/05/2021	22/05/2021	44
30	19/07/2020	25/07/2020	23	74	23/05/2021	29/05/2021	43
31	26/07/2020	01/08/2020	16	75	30/05/2021	05/06/2021	70
32	02/08/2020	08/08/2020	20	76	06/05/2021	12/06/2021	155
33	09/08/2020	15/08/2020	13	77	13/06/2021	19/06/2021	132
34	16/08/2020	22/08/2020	13	78	20/06/2021	26/06/2021	58
35	23/08/2020	29/08/2020	21	79	27/06/2021	03/07/2021	174
36	30/08/2020	05/09/2020	31	80	04/07/2021	10/07/2021	76
37	06/09/2020	12/09/2020	26	81	11/07/2021	17/07/2021	92
38	13/09/2020	19/09/2020	23	82	18/07/2021	24/07/2021	101
39	20/09/2020	26/09/2020	21	83	25/07/2021	31/07/2021	106
40	27/09/2020	03/10/2020	19	84	01/08/2021	07/08/2021	40
41	04/10/2020	10/10/2020	15	85	08/08/2021	14/08/2021	34
42	11/10/2020	17/10/2020	16	86	15/08/2021	21/08/2021	26
43	18/10/2020	24/10/2020	11	87	22/08/2021	28/08/2021	19
44	25/10/2020	31/10/2020	6	88	29/08/2021	04/09/2021	17
45	01/11/2020	07/11/2020	4	89	05/09/2021	11/09/2021	3
46	08/11/2020	14/11/2020	17	90	12/09/2021	18/09/2021	2
47	15/11/2020	21/11/2020	13	91	19/09/2021	25/09/2021	0
48	22/11/2020	28/11/2020	26	92	26/09/2021	02/10/2021	1
49	29/11/2020	05/12/2020	30	93	03/10/2021	09/10/2021	6
50	06/12/2020	12/12/2020	43	94	10/10/2021	16/10/2021	3
51	13/12/2020	19/12/2020	36	95	17/10/2021	23/10/2021	5
52	20/12/2020	26/12/2020	32	96	24/10/2021	30/10/2021	5
53	27/12/2020	02/01/2021	77	97	31/10/2021	06/11/2021	2
54	03/01/2021	09/01/2021	87	98	07/11/2021	13/11/2021	0
55	10/01/2021	16/01/2021	187	99	14/11/2021	20/11/2021	1
56	17/01/2021	23/01/2021	178	100	21/11/2021	27/11/2021	3
57	24/01/2021	30/01/2021	97	101	28/11/2021	04/12/2021	7
58	31/01/2021	06/02/2021	95	102	05/12/2021	11/12/2021	6
59	07/02/2021	13/02/2021	95	103	12/12/2021	18/12/2021	3
60	14/02/2021	20/02/2021	138	104	19/12/2021	25/12/2021	0

CASOS POR SEMANA EPIDEMIOLÓGICA

Gráfico a partir da 17ª Semana que houve a notificação do 1º CASO.

