



REFEITURA MUNICIPAL DE IBATÉ

COMITÊ DE PREVENÇÃO E MONITORAMENTO - CORONAVÍRUS

Avenida São João, 1771 - Centro – Ibaté – SP Fone (16) 3343-9800

A partir da 17ª Semana que houve a notificação do 1º CASO.

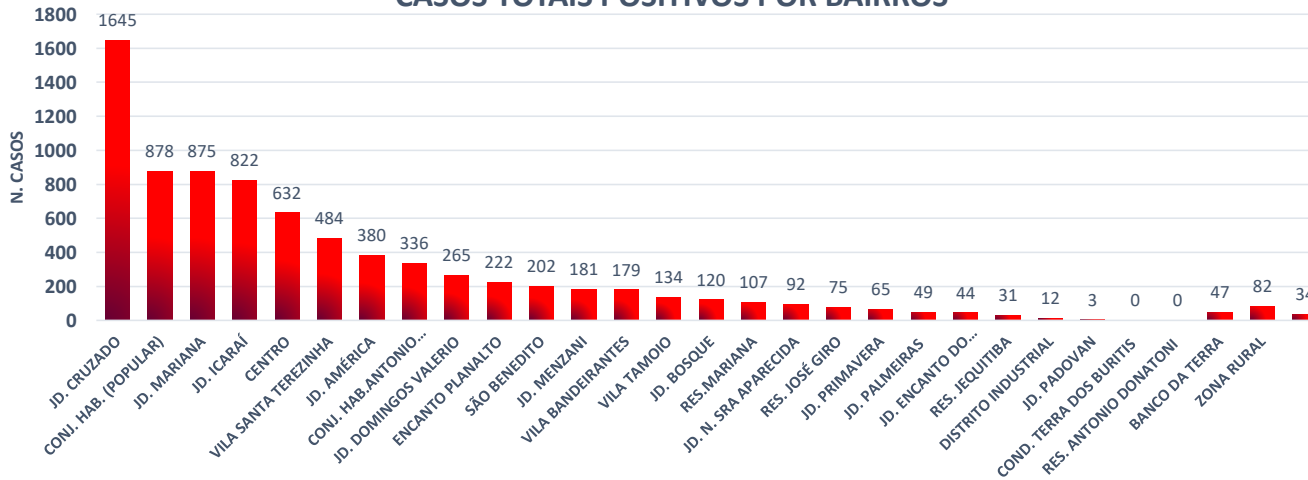
Boletim

Epidemiológico
Consolidado

SEMANA
142

MAPEAMENTO DOS BAIRROS COM CASOS POSITIVOS – COVID-19

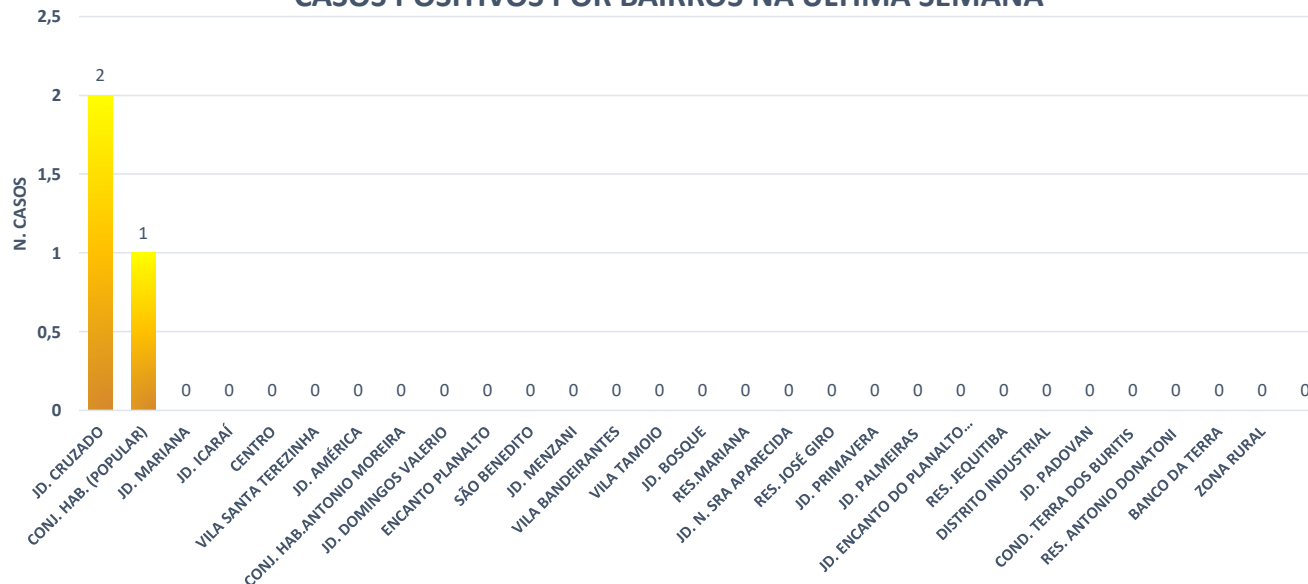
CASOS TOTAIS POSITIVOS POR BAIRROS



CASOS POSITIVOS POR BAIRROS

BAIRROS	CASOS NA ÚLTIMA SEMANA	NÚMERO TOTAL DE CASOS
JD. CRUZADO	2	1645
CONJ. HAB. (POPULAR)	1	878
JD. MARIANA	0	875
JD. ICARAÍ	0	822
CENTRO	0	632
VILA SANTA TEREZINHA	0	484
JD. AMÉRICA	0	380
CONJ. HAB. ANTONIO MOREIRA	0	336
JD. DOMINGOS VALERIO	0	265
ENCANTO PLANALTO	0	222
SÃO BENEDITO	0	202
JD. MENZANI	0	181
VILA BANDEIRANTES	0	179
VILA TAMOIO	0	134
JD. BOSQUE	0	120
RES. MARIANA	0	107
JD. N. SRA APARECIDA	0	92
RES. JOSÉ GIRO	0	75
JD. PRIMAVERA	0	65
JD. PALMEIRAS	0	49
JD. ENCANTO DO PLANALTO (ESFER)	0	44
RES. JEQUITIBA	0	31
DISTRITO INDUSTRIAL	0	12
JD. PADOVAN	0	3
COND. TERRA DOS BURITIS	0	0
RES. ANTONIO DONATONI	0	0
BANCO DA TERRA	0	47
ZONA RURAL	0	82
OUTROS MUNICÍPIOS	0	34

CASOS POSITIVOS POR BAIRROS NA ÚLTIMA SEMANA



ÓBITOS NA ÚLTIMA SEMANA

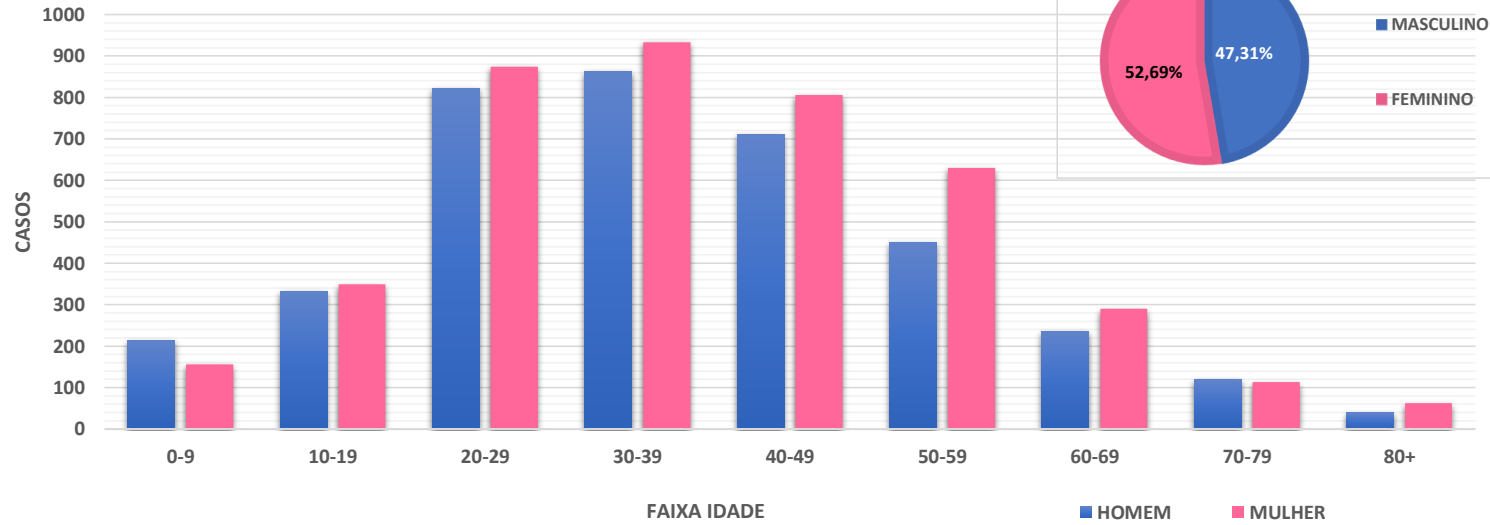
0

EVOLUÇÃO DOS CASOS POSITIVOS – COVID-19

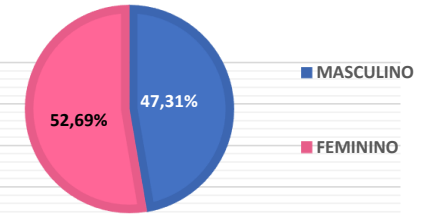
CASOS POR FAIXA DE IDADE

IDADE	HOMEM	MULHER	TOTAL
0-9	213	156	369
10-19	332	349	681
20-29	821	874	1695
30-39	862	933	1795
40-49	710	806	1516
50-59	451	630	1081
60-69	235	290	525
70-79	119	113	232
80+	40	62	102

CASOS POR FAIXA DE IDADE



CASOS POR SEXO



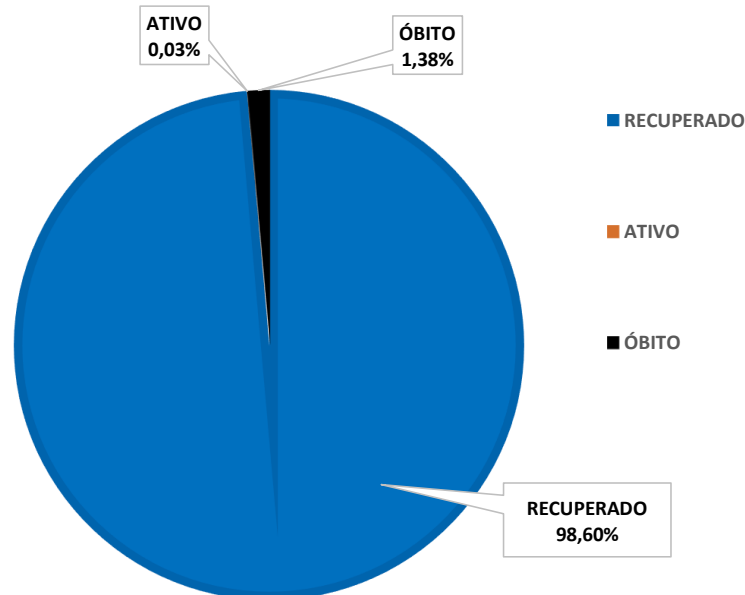
CASOS POR SEXO

SEXO	CASOS
MASCULINO	3783
FEMININO	4213

EVOLUÇÃO DOS CASOS

EVOLUÇÃO	CASOS
RECUPERADO	7884
ATIVO	2
ÓBITO	110

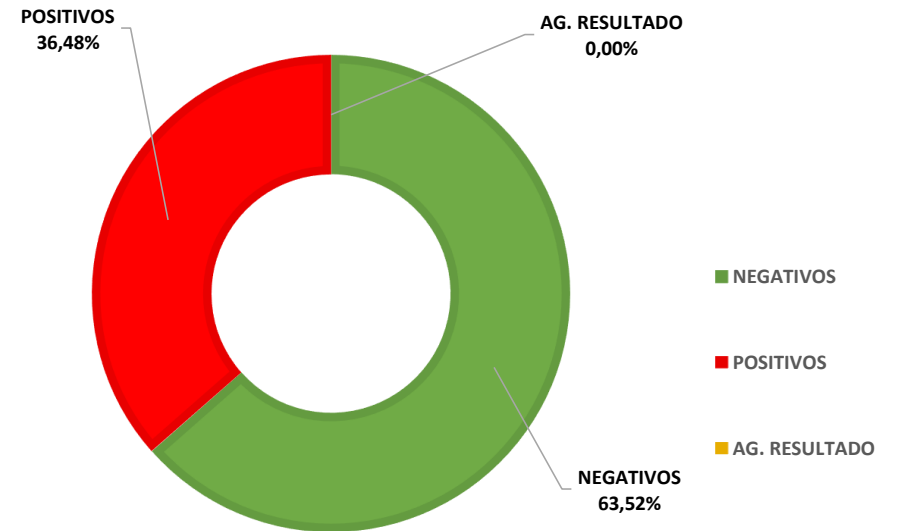
EVOLUÇÃO DOS CASOS



EXAMES REALIZADOS

EXAMES

EVOLUÇÃO	CASOS
NEGATIVOS	13920
POSITIVOS	7996
AG. RESULTADO	0
NOTIFICADOS	21916



CASOS POR SEMANA EPIDEMIOLÓGICA AÑO 2022

CASOS POR SEMANA EPIDEMIOLÓGICA

SEMANA	INÍCIO	TÉMINO	CASOS	SEMANA	INÍCIO	TÉMINO	CASOS
105	26/12/2021	01/01/2022	38				
106	02/01/2022	08/01/2022	102				
107	09/01/2022	15/01/2022	390				
108	16/01/2022	22/01/2022	383				
109	23/01/2022	29/01/2022	196				
110	30/01/2022	05/02/2022	277				
111	06/02/2022	12/02/2022	597				
112	13/02/2022	19/02/2022	379				
113	20/02/2022	26/02/2022	147				
114	27/02/2022	05/03/2022	73				
115	06/03/2022	12/03/2022	61				
116	13/03/2022	19/03/2022	25				
117	20/03/2022	26/03/2022	21				
118	27/03/2022	02/04/2022	10				
119	03/04/2022	09/04/2022	5				
120	10/04/2022	16/04/2022	4				
121	17/04/2022	23/04/2022	7				
122	24/04/2022	30/04/2022	5				
123	01/05/2022	07/05/2022	14				
124	08/05/2022	14/05/2022	12				
125	15/05/2022	21/05/2022	55				
126	22/05/2022	28/05/2022	107				
127	29/05/2022	04/06/2022	162				
128	05/06/2022	11/06/2022	115				
129	12/06/2022	18/06/2022	81				
130	19/06/2022	25/06/2022	66				
131	26/06/2022	02/07/2022	90				
132	03/07/2022	09/07/2022	104				
133	10/07/2022	16/07/2022	76				
134	17/07/2022	23/07/2022	65				
135	24/07/2022	30/07/2022	26				
136	31/07/2022	06/08/2022	41				
137	07/08/2022	13/08/2022	28				
138	14/08/2022	20/08/2022	15				
139	21/08/2022	27/08/2022	4				
140	28/08/2022	03/09/2022	5				
141	04/09/2022	10/19/2022	1				
142	11/09/2022	17/09/2022	3				

CASOS POR SEMANA EPIDEMIOLÓGICA

Gráfico a partir da 17ª Semana que houve a notificação do 1º CASO.

