



# REFEITURA MUNICIPAL DE IBATÉ

COMITÊ DE PREVENÇÃO E MONITORAMENTO - CORONAVÍRUS

Avenida São João, 1771 - Centro – Ibaté – SP Fone (16) 3343-9800

A partir da 17ª Semana que houve a notificação do 1º CASO.

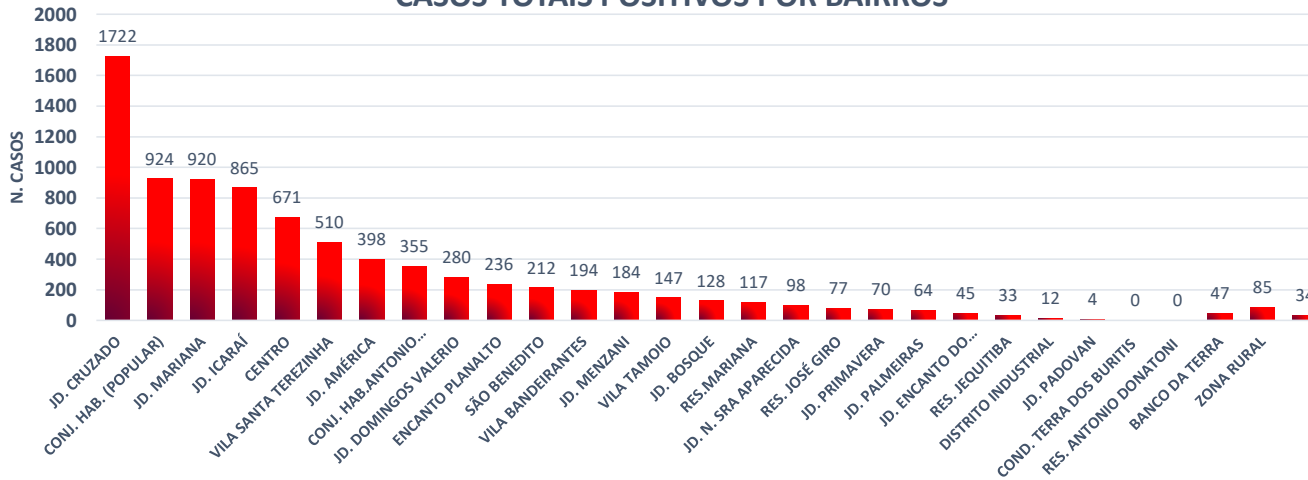
# Boletim

Epidemiológico  
Consolidado

# SEMANA 156

## MAPEAMENTO DOS BAIRROS COM CASOS POSITIVOS – COVID-19

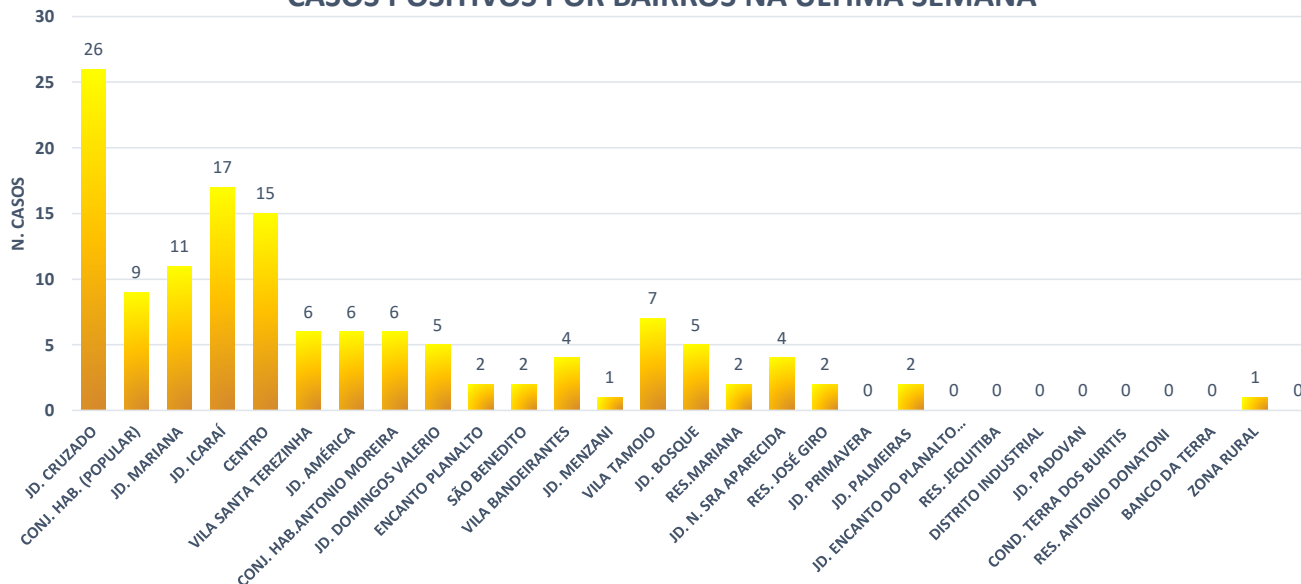
### CASOS TOTAIS POSITIVOS POR BAIRROS



### CASOS POSITIVOS POR BAIRROS

BAIRROS	CASOS NA ÚLTIMA SEMANA	NÚMERO TOTAL DE CASOS
JD. CRUZADO	26	1722
CONJ. HAB. (POPULAR)	9	924
JD. MARIANA	11	920
JD. ICARAI	17	865
CENTRO	15	671
VILA SANTA TEREZINHA	6	510
JD. AMÉRICA	6	398
CONJ. HAB. ANTONIO MOREIRA	6	355
JD. DOMINGOS VALERIO	5	280
ENCANTO PLANALTO	2	236
SÃO BENEDITO	2	212
VILA BANDEIRANTES	4	194
JD. MENZANI	1	184
VILA TAMOIO	7	147
JD. BOSQUE	5	128
RES. MARIANA	2	117
JD. N. SRA APARECIDA	4	98
RES. JOSÉ GIRO	2	77
JD. PRIMAVERA	0	70
JD. PALMEIRAS	2	64
JD. ENCANTO DO PLANALTO (ESFER)	0	45
RES. JEQUITIBA	0	33
DISTRITO INDUSTRIAL	0	12
JD. PADOVAN	0	4
COND. TERRA DOS BURITIS	0	0
RES. ANTONIO DONATONI	0	0
BANCO DA TERRA	0	47
ZONA RURAL	1	85
OUTROS MUNICÍPIOS	0	34

### CASOS POSITIVOS POR BAIRROS NA ÚLTIMA SEMANA



ÓBITOS NA ÚLTIMA SEMANA

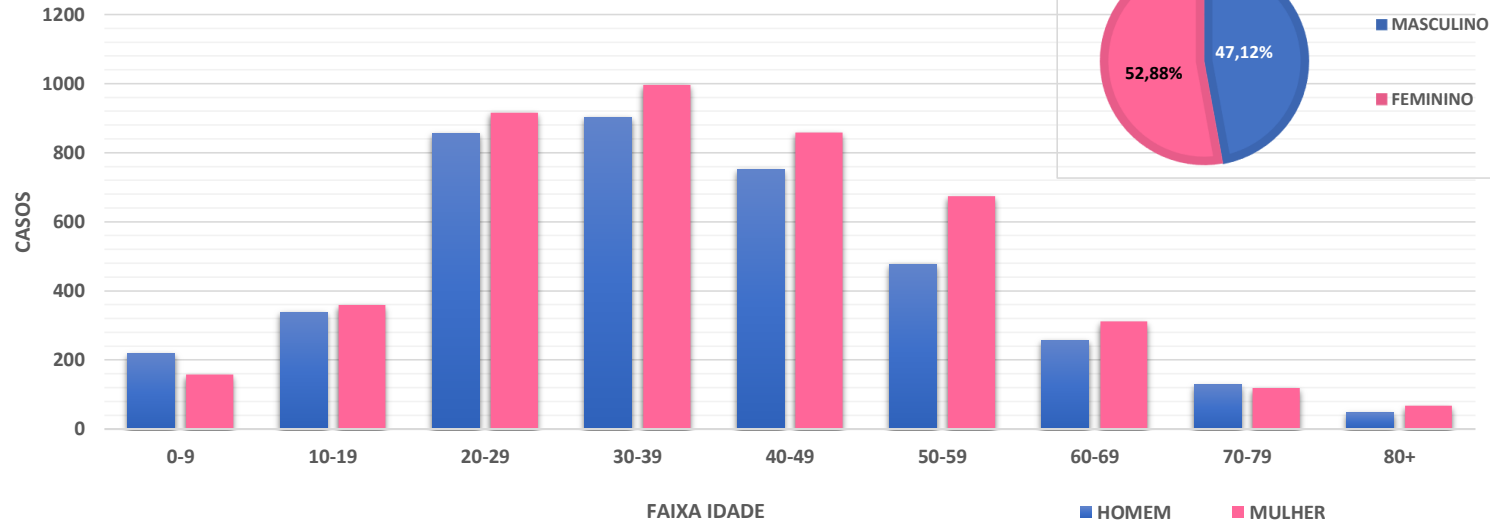
# 0

# EVOLUÇÃO DOS CASOS POSITIVOS – COVID-19

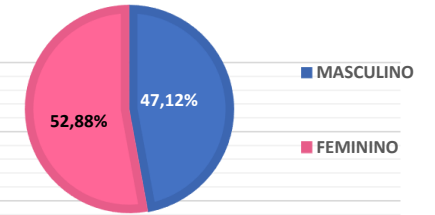
## CASOS POR FAIXA DE IDADE

IDADE	HOMEM	MULHER	TOTAL
0-9	218	158	376
10-19	338	359	697
20-29	855	916	1771
30-39	902	996	1898
40-49	751	858	1609
50-59	477	674	1151
60-69	257	312	569
70-79	128	119	247
80+	47	67	114

## CASOS POR FAIXA DE IDADE



## CASOS POR SEXO



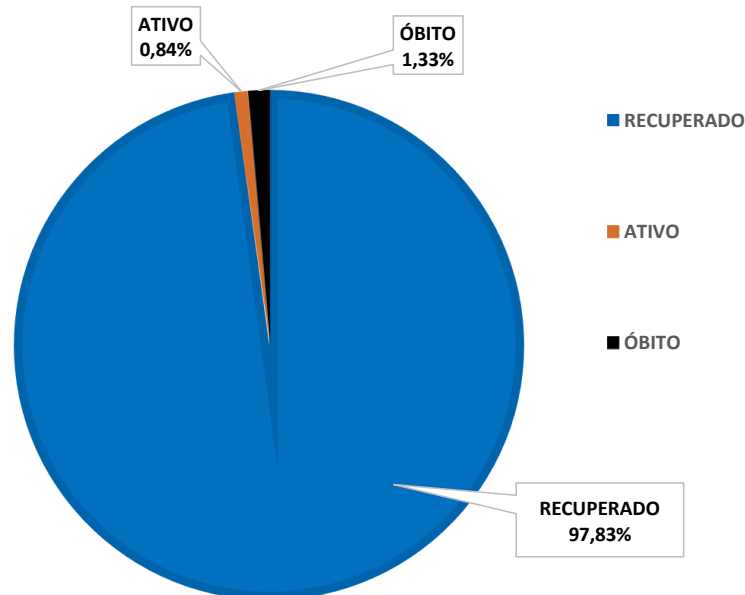
## CASOS POR SEXO

SEXO	CASOS
MASCULINO	3973
FEMININO	4459

## EVOLUÇÃO DOS CASOS

EVOLUÇÃO	CASOS
RECUPERADO	8249
ATIVO	71
ÓBITO	112

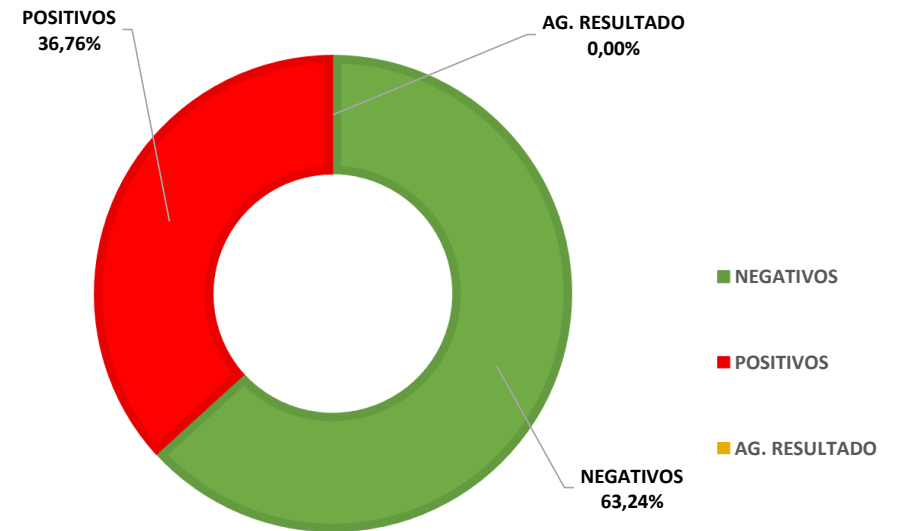
## EVOLUÇÃO DOS CASOS



## EXAMES REALIZADOS

## EXAMES

EVOLUÇÃO	CASOS
NEGATIVOS	14504
POSITIVOS	8432
AG. RESULTADO	0
NOTIFICADOS	22936



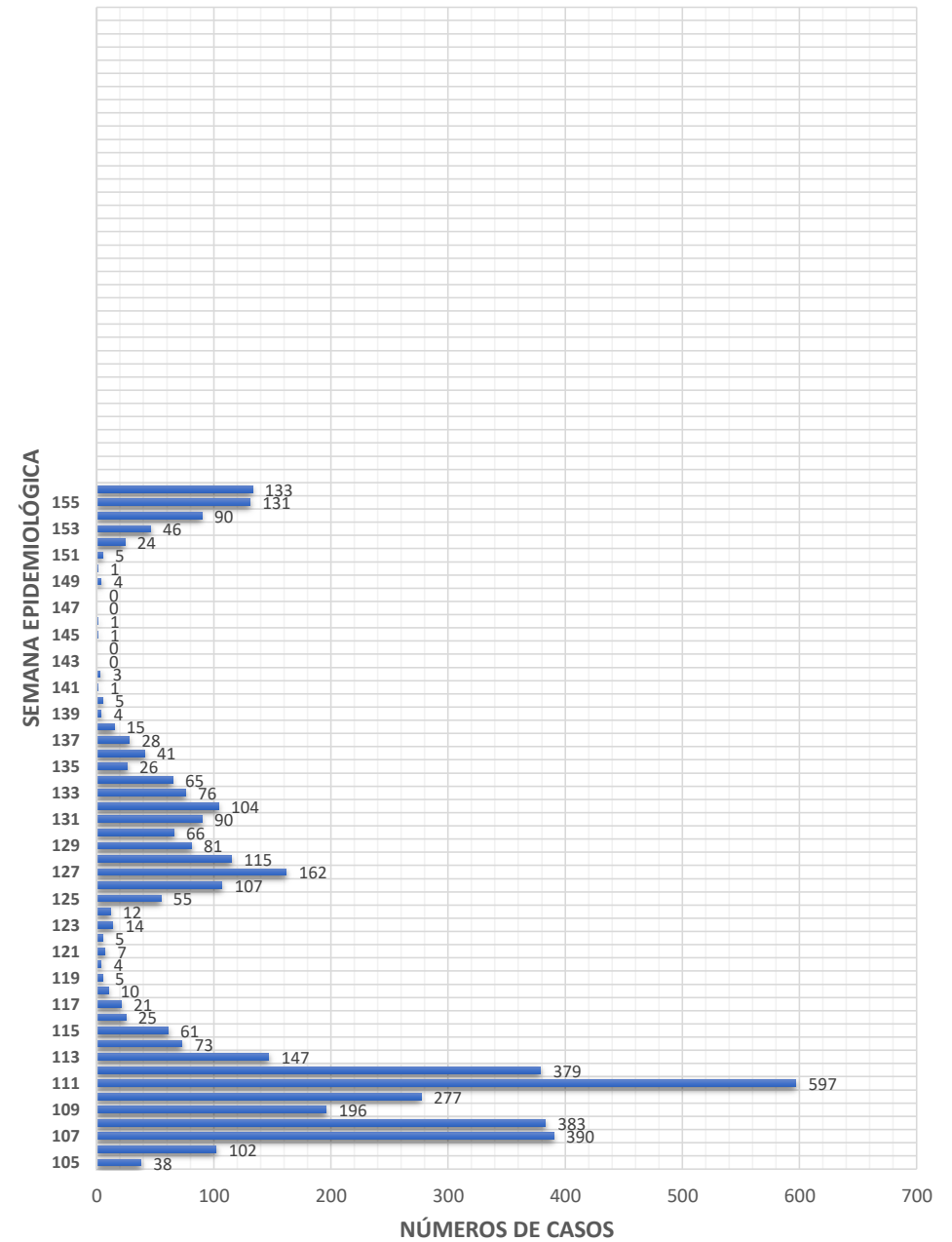
# CASOS POR SEMANA EPIDEMIOLÓGICA AÑO 2022

## CASOS POR SEMANA EPIDEMIOLÓGICA

SEMANA	INÍCIO	TÉRMINO	CASOS	SEMANA	INÍCIO	TÉRMINO	CASOS
105	26/12/2021	01/01/2022	38	149	30/10/2022	05/11/2022	4
106	02/01/2022	08/01/2022	102	150	06/11/2022	12/11/2022	1
107	09/01/2022	15/01/2022	390	151	13/11/2022	19/11/2022	5
108	16/01/2022	22/01/2022	383	152	20/11/2022	26/11/2022	24
109	23/01/2022	29/01/2022	196	153	27/11/2022	03/12/2022	46
110	30/01/2022	05/02/2022	277	154	04/12/2022	10/12/2022	90
111	06/02/2022	12/02/2022	597	155	11/12/2022	17/12/2022	131
112	13/02/2022	19/02/2022	379	156	18/12/2022	24/12/2022	133
113	20/02/2022	26/02/2022	147				
114	27/02/2022	05/03/2022	73				
115	06/03/2022	12/03/2022	61				
116	13/03/2022	19/03/2022	25				
117	20/03/2022	26/03/2022	21				
118	27/03/2022	02/04/2022	10				
119	03/04/2022	09/04/2022	5				
120	10/04/2022	16/04/2022	4				
121	17/04/2022	23/04/2022	7				
122	24/04/2022	30/04/2022	5				
123	01/05/2022	07/05/2022	14				
124	08/05/2022	14/05/2022	12				
125	15/05/2022	21/05/2022	55				
126	22/05/2022	28/05/2022	107				
127	29/05/2022	04/06/2022	162				
128	05/06/2022	11/06/2022	115				
129	12/06/2022	18/06/2022	81				
130	19/06/2022	25/06/2022	66				
131	26/06/2022	02/07/2022	90				
132	03/07/2022	09/07/2022	104				
133	10/07/2022	16/07/2022	76				
134	17/07/2022	23/07/2022	65				
135	24/07/2022	30/07/2022	26				
136	31/07/2022	06/08/2022	41				
137	07/08/2022	13/08/2022	28				
138	14/08/2022	20/08/2022	15				
139	21/08/2022	27/08/2022	4				
140	28/08/2022	03/09/2022	5				
141	04/09/2022	10/09/2022	1				
142	11/09/2022	17/09/2022	3				
143	08/09/2022	24/09/2022	0				
144	25/09/2022	01/10/2022	0				
145	02/10/2022	08/10/2022	1				
146	09/10/2022	15/10/2022	1				
147	16/10/2022	22/10/2022	0				
148	23/10/2022	29/10/2022	0				

## CASOS POR SEMANA EPIDEMIOLÓGICA

Gráfico a partir da 17ª Semana que houve a notificação do 1º CASO.



# CASOS POR SEMANA EPIDEMIOLÓGICA AÑO 2020-2021

## CASOS POR SEMANA EPIDEMIOLÓGICA

SEMANA	INÍCIO	TÉMINO	CASOS	SEMANA	INÍCIO	TÉMINO	CASOS
17	19/04/2020	25/04/2020	1	61	21/02/2021	27/02/2021	136
18	26/04/2020	02/05/2020	3	62	28/02/2021	06/03/2021	147
19	03/05/2020	09/05/2020	1	63	07/03/2021	13/03/2021	132
20	10/05/2020	16/05/2020	6	64	14/03/2021	20/03/2021	143
21	17/05/2020	23/05/2020	7	65	21/03/2021	27/03/2021	156
22	24/05/2020	30/05/2020	10	66	28/03/2021	03/04/2021	150
23	31/05/2020	06/06/2020	13	67	04/04/2021	10/04/2021	132
24	07/06/2020	13/06/2020	29	68	11/04/2021	17/04/2021	129
25	14/06/2020	20/06/2020	4	69	18/04/2021	24/04/2021	60
26	21/06/2020	27/06/2020	11	70	25/04/2021	01/05/2021	78
27	28/06/2020	04/07/2020	11	71	02/05/2021	08/05/2021	62
28	05/07/2020	11/07/2020	20	72	09/05/2021	15/05/2021	85
29	12/07/2020	18/07/2020	17	73	16/05/2021	22/05/2021	44
30	19/07/2020	25/07/2020	23	74	23/05/2021	29/05/2021	43
31	26/07/2020	01/08/2020	16	75	30/05/2021	05/06/2021	70
32	02/08/2020	08/08/2020	20	76	06/05/2021	12/06/2021	155
33	09/08/2020	15/08/2020	13	77	13/06/2021	19/06/2021	132
34	16/08/2020	22/08/2020	13	78	20/06/2021	26/06/2021	58
35	23/08/2020	29/08/2020	21	79	27/06/2021	03/07/2021	174
36	30/08/2020	05/09/2020	31	80	04/07/2021	10/07/2021	76
37	06/09/2020	12/09/2020	26	81	11/07/2021	17/07/2021	92
38	13/09/2020	19/09/2020	23	82	18/07/2021	24/07/2021	101
39	20/09/2020	26/09/2020	21	83	25/07/2021	31/07/2021	106
40	27/09/2020	03/10/2020	19	84	01/08/2021	07/08/2021	174
41	04/10/2020	10/10/2020	15	85	08/08/2021	14/08/2021	58
42	11/10/2020	17/10/2020	16	86	15/08/2021	21/08/2021	132
43	18/10/2020	24/10/2020	11	87	22/08/2021	28/08/2021	155
44	25/10/2020	31/10/2020	6	88	29/08/2021	04/09/2021	70
45	01/11/2020	07/11/2020	4	89	05/09/2021	11/09/2021	43
46	08/11/2020	14/11/2020	17	90	12/09/2021	18/09/2021	44
47	15/11/2020	21/11/2020	13	91	19/09/2021	25/09/2021	85
48	22/11/2020	28/11/2020	26	92	26/09/2021	02/10/2021	62
49	29/11/2020	05/12/2020	30	93	03/10/2021	09/10/2021	78
50	06/12/2020	12/12/2020	43	94	10/10/2021	16/10/2021	60
51	13/12/2020	19/12/2020	36	95	17/10/2021	23/10/2021	129
52	20/12/2020	26/12/2020	32	96	24/10/2021	30/10/2021	132
53	27/12/2020	02/01/2021	77	97	31/10/2021	06/11/2021	150
54	03/01/2021	09/01/2021	87	98	07/11/2021	13/11/2021	156
55	10/01/2021	16/01/2021	187	99	14/11/2021	20/11/2021	143
56	17/01/2021	23/01/2021	178	100	21/11/2021	27/11/2021	147
57	24/01/2021	30/01/2021	97	101	28/11/2021	04/12/2021	136
58	31/01/2021	06/02/2021	95	102	05/12/2021	11/12/2021	138
59	07/02/2021	13/02/2021	95	103	12/12/2021	18/12/2021	95
60	14/02/2021	20/02/2021	138	104	19/12/2021	25/12/2021	97

## CASOS POR SEMANA EPIDEMIOLÓGICA

Gráfico a partir da 17ª Semana que houve a notificação do 1º CASO.

