



# REFEITURA MUNICIPAL DE IBATÉ

COMITÊ DE PREVENÇÃO E MONITORAMENTO - CORONAVÍRUS  
Avenida São João, 1771 - Centro – Ibaté – SP Fone (16) 3343-9800

A partir da 17ª Semana que houve a notificação do 1º CASO.

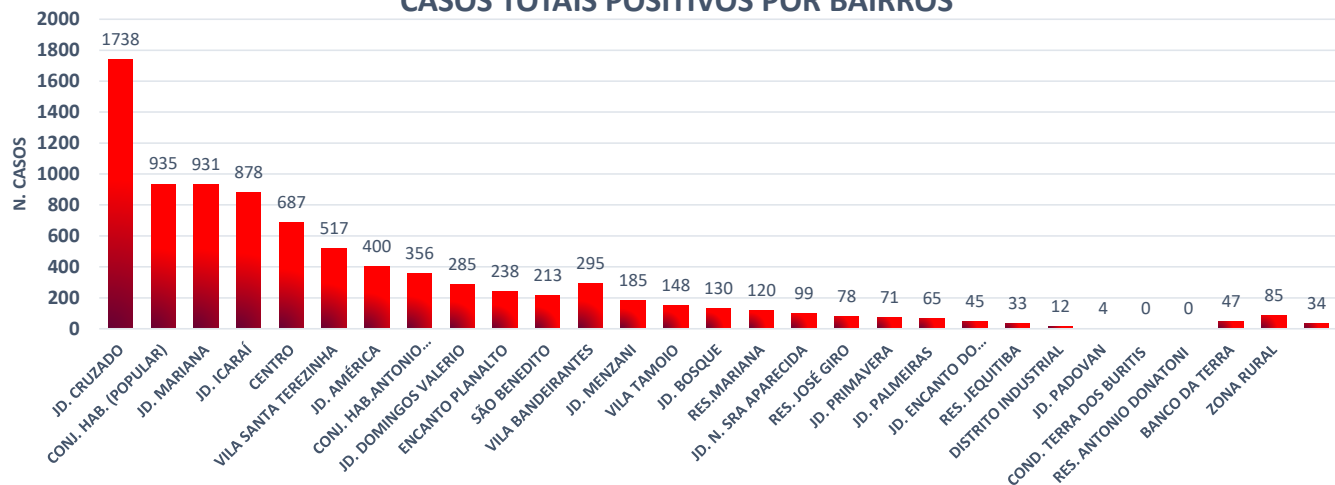
## Boletim

Epidemiológico  
Consolidado

SEMANA  
**158**

### MAPEAMENTO DOS BAIRROS COM CASOS POSITIVOS – COVID-19

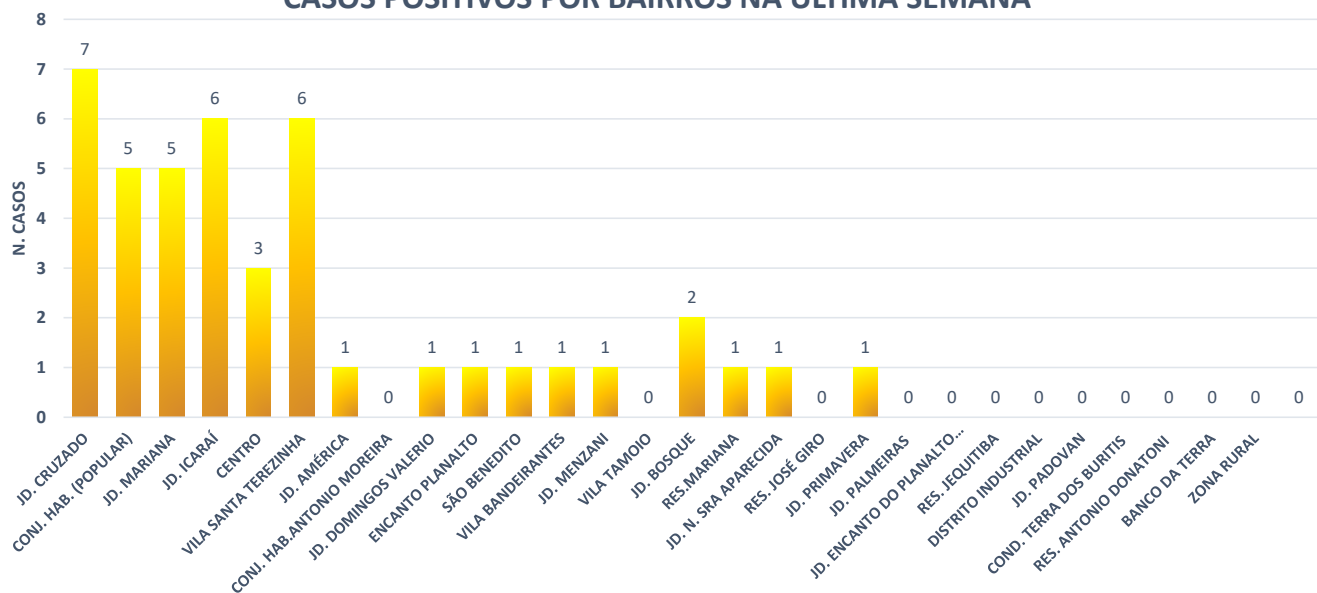
CASOS TOTAIS POSITIVOS POR BAIRROS



CASOS POSITIVOS POR BAIRROS

| BAIRROS                         | CASOS NA ÚLTIMA SEMANA | NÚMERO TOTAL DE CASOS |
|---------------------------------|------------------------|-----------------------|
| JD. CRUZADO                     | 7                      | 1738                  |
| CONJ. HAB. (POPULAR)            | 5                      | 935                   |
| JD. MARIANA                     | 5                      | 931                   |
| JD. ICARÁI                      | 6                      | 878                   |
| CENTRO                          | 3                      | 687                   |
| VILA SANTA TEREZINHA            | 6                      | 517                   |
| JD. AMÉRICA                     | 1                      | 400                   |
| CONJ. HAB. ANTONIO MOREIRA      | 0                      | 356                   |
| JD. DOMINGOS VALERIO            | 1                      | 285                   |
| ENCANTO PLANALTO                | 1                      | 238                   |
| SÃO BENEDITO                    | 1                      | 213                   |
| VILA BANDEIRANTES               | 1                      | 295                   |
| JD. MENZANI                     | 1                      | 185                   |
| VILA TAMOIO                     | 0                      | 148                   |
| JD. BOSQUE                      | 2                      | 130                   |
| RES. MARIANA                    | 1                      | 120                   |
| JD. N. SRA APARECIDA            | 1                      | 99                    |
| RES. JOSÉ GIRO                  | 0                      | 78                    |
| JD. PRIMAVERA                   | 1                      | 71                    |
| JD. PALMEIRAS                   | 0                      | 65                    |
| JD. ENCANTO DO PLANALTO (ESFER) | 0                      | 45                    |
| RES. JEQUITIBA                  | 0                      | 33                    |
| DISTRITO INDUSTRIAL             | 0                      | 12                    |
| JD. PADOVAN                     | 0                      | 4                     |
| COND. TERRA DOS BURITIS         | 0                      | 0                     |
| RES. ANTONIO DONATONI           | 0                      | 0                     |
| BANCO DA TERRA                  | 0                      | 47                    |
| ZONA RURAL                      | 0                      | 85                    |
| OUTROS MUNICÍPIOS               | 0                      | 34                    |

CASOS POSITIVOS POR BAIRROS NA ÚLTIMA SEMANA



ÓBITOS NA ÚLTIMA SEMANA

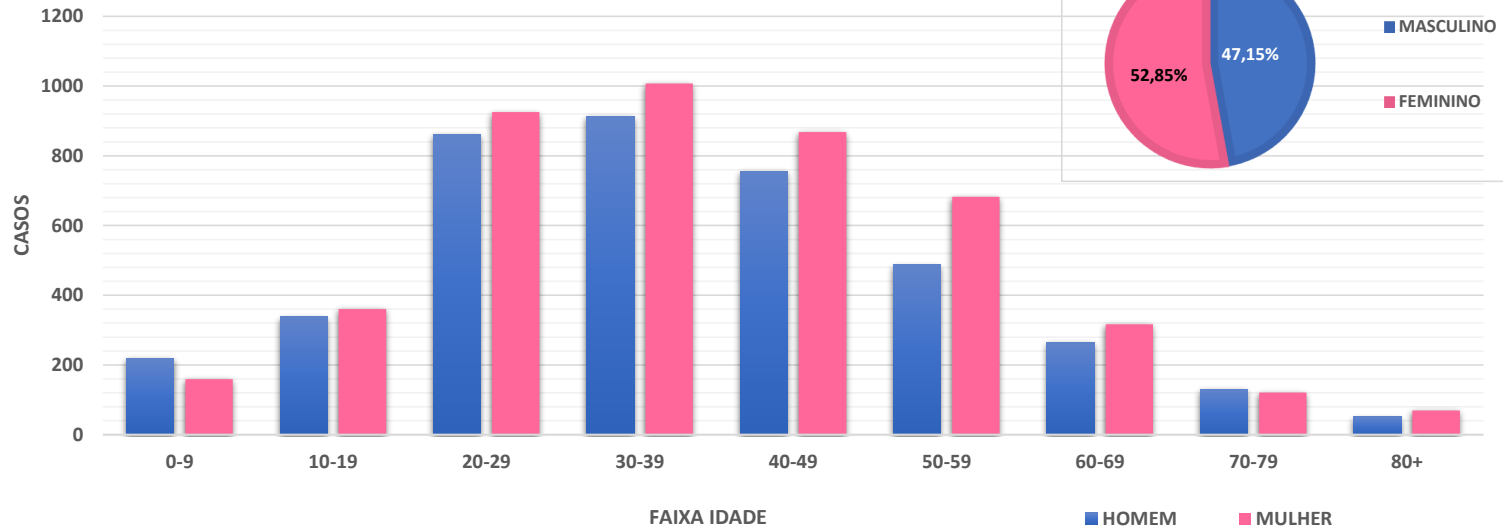
0

# EVOLUÇÃO DOS CASOS POSITIVOS - COVID-19

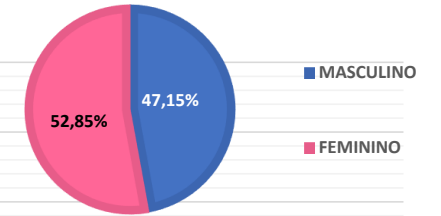
## CASOS POR FAIXA DE IDADE

| IDADE | HOMEM | MULHER | TOTAL |
|-------|-------|--------|-------|
| 0-9   | 219   | 159    | 378   |
| 10-19 | 338   | 360    | 698   |
| 20-29 | 862   | 925    | 1787  |
| 30-39 | 913   | 1007   | 1920  |
| 40-49 | 756   | 868    | 1624  |
| 50-59 | 487   | 682    | 1169  |
| 60-69 | 264   | 317    | 581   |
| 70-79 | 131   | 121    | 252   |
| 80+   | 51    | 69     | 120   |

## CASOS POR FAIXA DE IDADE



## CASOS POR SEXO

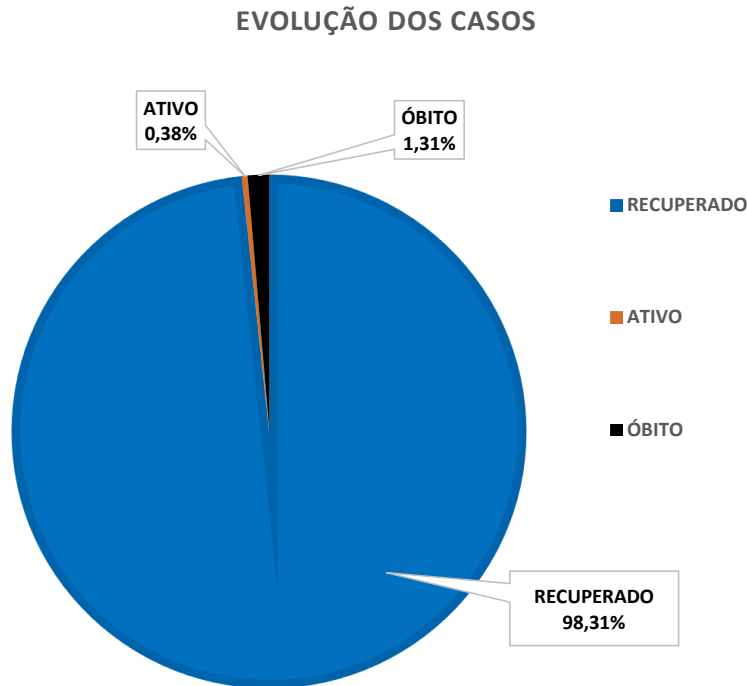


## CASOS POR SEXO

| SEXO      | CASOS |
|-----------|-------|
| MASCULINO | 4021  |
| FEMININO  | 4508  |

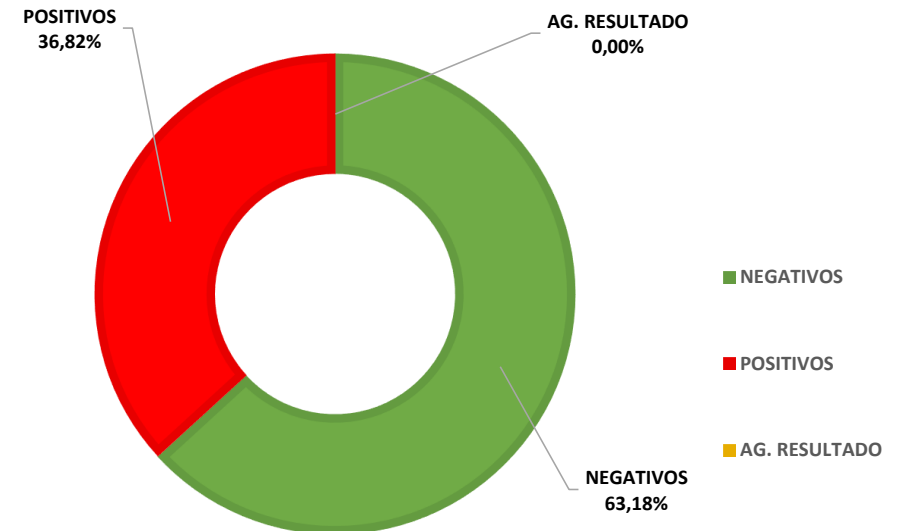
## EVOLUÇÃO DOS CASOS

| EVOLUÇÃO   | CASOS |
|------------|-------|
| RECUPERADO | 8385  |
| ATIVO      | 32    |
| ÓBITO      | 112   |



## EXAMES REALIZADOS

| EVOLUÇÃO      | CASOS |
|---------------|-------|
| NEGATIVOS     | 14638 |
| POSITIVOS     | 8529  |
| AG. RESULTADO | 0     |
| NOTIFICADOS   | 23167 |



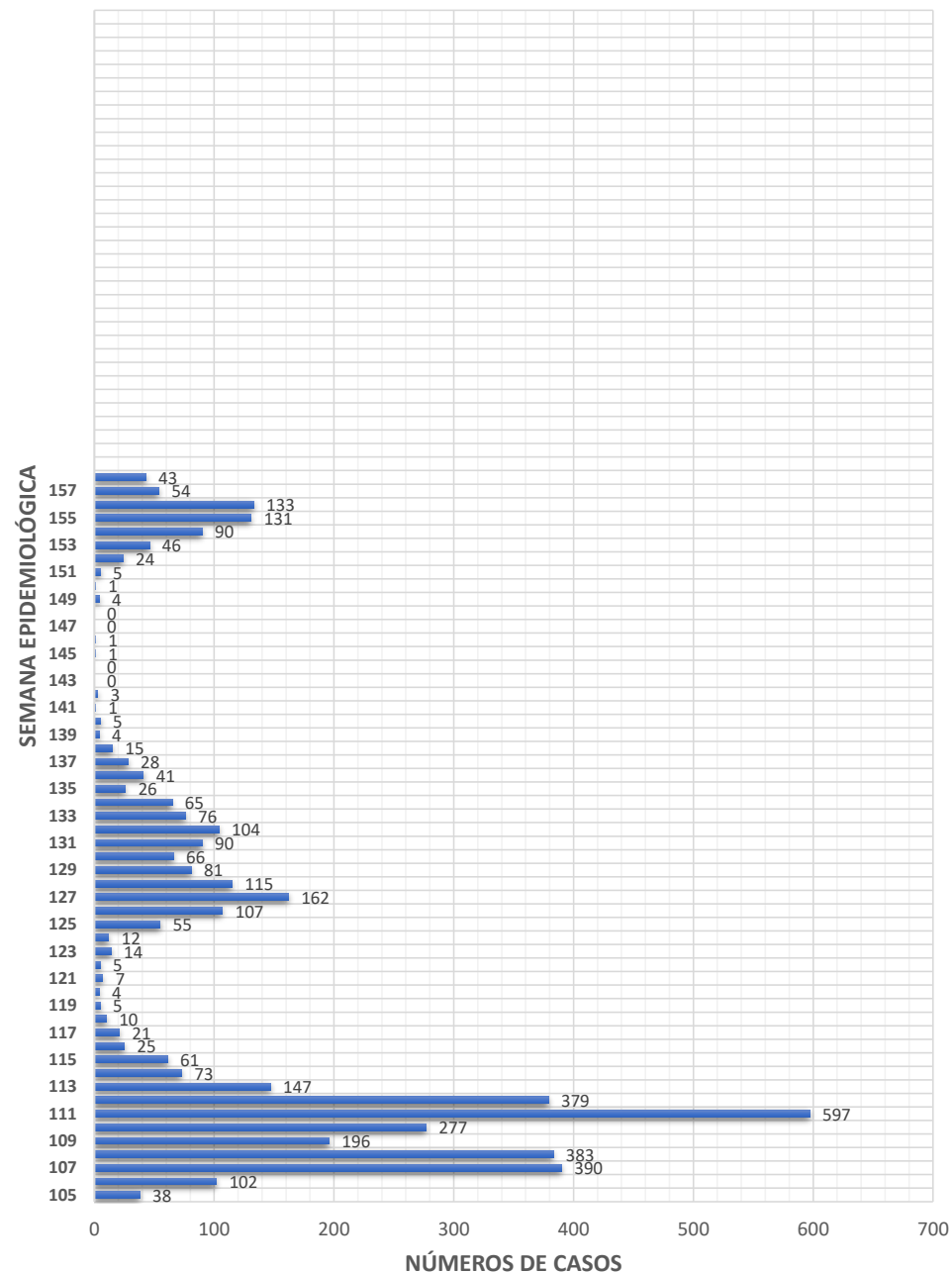
## CASOS POR SEMANA EPIDEMIOLÓGICA AÑO 2022/2023

### CASOS POR SEMANA EPIDEMIOLÓGICA

| SEMANA | INÍCIO     | TÉRMINO    | CASOS | SEMANA | INÍCIO     | TÉRMINO    | CASOS |
|--------|------------|------------|-------|--------|------------|------------|-------|
| 105    | 26/12/2021 | 01/01/2022 | 38    | 149    | 30/10/2022 | 05/11/2022 | 4     |
| 106    | 02/01/2022 | 08/01/2022 | 102   | 150    | 06/11/2022 | 12/11/2022 | 1     |
| 107    | 09/01/2022 | 15/01/2022 | 390   | 151    | 13/11/2022 | 19/11/2022 | 5     |
| 108    | 16/01/2022 | 22/01/2022 | 383   | 152    | 20/11/2022 | 26/11/2022 | 24    |
| 109    | 23/01/2022 | 29/01/2022 | 196   | 153    | 27/11/2022 | 03/12/2022 | 46    |
| 110    | 30/01/2022 | 05/02/2022 | 277   | 154    | 04/12/2022 | 10/12/2022 | 90    |
| 111    | 06/02/2022 | 12/02/2022 | 597   | 155    | 11/12/2022 | 17/12/2022 | 131   |
| 112    | 13/02/2022 | 19/02/2022 | 379   | 156    | 18/12/2022 | 24/12/2022 | 133   |
| 113    | 20/02/2022 | 26/02/2022 | 147   | 157    | 25/12/2022 | 31/12/2022 | 54    |
| 114    | 27/02/2022 | 05/03/2022 | 73    | 158    | 01/01/2023 | 07/01/2023 | 43    |
| 115    | 06/03/2022 | 12/03/2022 | 61    |        |            |            |       |
| 116    | 13/03/2022 | 19/03/2022 | 25    |        |            |            |       |
| 117    | 20/03/2022 | 26/03/2022 | 21    |        |            |            |       |
| 118    | 27/03/2022 | 02/04/2022 | 10    |        |            |            |       |
| 119    | 03/04/2022 | 09/04/2022 | 5     |        |            |            |       |
| 120    | 10/04/2022 | 16/04/2022 | 4     |        |            |            |       |
| 121    | 17/04/2022 | 23/04/2022 | 7     |        |            |            |       |
| 122    | 24/04/2022 | 30/04/2022 | 5     |        |            |            |       |
| 123    | 01/05/2022 | 07/05/2022 | 14    |        |            |            |       |
| 124    | 08/05/2022 | 14/05/2022 | 12    |        |            |            |       |
| 125    | 15/05/2022 | 21/05/2022 | 55    |        |            |            |       |
| 126    | 22/05/2022 | 28/05/2022 | 107   |        |            |            |       |
| 127    | 29/05/2022 | 04/06/2022 | 162   |        |            |            |       |
| 128    | 05/06/2022 | 11/06/2022 | 115   |        |            |            |       |
| 129    | 12/06/2022 | 18/06/2022 | 81    |        |            |            |       |
| 130    | 19/06/2022 | 25/06/2022 | 66    |        |            |            |       |
| 131    | 26/06/2022 | 02/07/2022 | 90    |        |            |            |       |
| 132    | 03/07/2022 | 09/07/2022 | 104   |        |            |            |       |
| 133    | 10/07/2022 | 16/07/2022 | 76    |        |            |            |       |
| 134    | 17/07/2022 | 23/07/2022 | 65    |        |            |            |       |
| 135    | 24/07/2022 | 30/07/2022 | 26    |        |            |            |       |
| 136    | 31/07/2022 | 06/08/2022 | 41    |        |            |            |       |
| 137    | 07/08/2022 | 13/08/2022 | 28    |        |            |            |       |
| 138    | 14/08/2022 | 20/08/2022 | 15    |        |            |            |       |
| 139    | 21/08/2022 | 27/08/2022 | 4     |        |            |            |       |
| 140    | 28/08/2022 | 03/09/2022 | 5     |        |            |            |       |
| 141    | 04/09/2022 | 10/09/2022 | 1     |        |            |            |       |
| 142    | 11/09/2022 | 17/09/2022 | 3     |        |            |            |       |
| 143    | 08/09/2022 | 24/09/2022 | 0     |        |            |            |       |
| 144    | 25/09/2022 | 01/10/2022 | 0     |        |            |            |       |
| 145    | 02/10/2022 | 08/10/2022 | 1     |        |            |            |       |
| 146    | 09/10/2022 | 15/10/2022 | 1     |        |            |            |       |
| 147    | 16/10/2022 | 22/10/2022 | 0     |        |            |            |       |
| 148    | 23/10/2022 | 29/10/2022 | 0     |        |            |            |       |

### CASOS POR SEMANA EPIDEMIOLÓGICA

Gráfico a partir da 17ª Semana que houve a notificação do 1º CASO.



# CASOS POR SEMANA EPIDEMIOLÓGICA AÑO 2020-2021

## CASOS POR SEMANA EPIDEMIOLÓGICA

| SEMANA | INÍCIO     | TÉRMINO    | CASOS | SEMANA | INÍCIO     | TÉRMINO    | CASOS |
|--------|------------|------------|-------|--------|------------|------------|-------|
| 17     | 19/04/2020 | 25/04/2020 | 1     | 61     | 21/02/2021 | 27/02/2021 | 136   |
| 18     | 26/04/2020 | 02/05/2020 | 3     | 62     | 28/02/2021 | 06/03/2021 | 147   |
| 19     | 03/05/2020 | 09/05/2020 | 1     | 63     | 07/03/2021 | 13/03/2021 | 132   |
| 20     | 10/05/2020 | 16/05/2020 | 6     | 64     | 14/03/2021 | 20/03/2021 | 143   |
| 21     | 17/05/2020 | 23/05/2020 | 7     | 65     | 21/03/2021 | 27/03/2021 | 156   |
| 22     | 24/05/2020 | 30/05/2020 | 10    | 66     | 28/03/2021 | 03/04/2021 | 150   |
| 23     | 31/05/2020 | 06/06/2020 | 13    | 67     | 04/04/2021 | 10/04/2021 | 132   |
| 24     | 07/06/2020 | 13/06/2020 | 29    | 68     | 11/04/2021 | 17/04/2021 | 129   |
| 25     | 14/06/2020 | 20/06/2020 | 4     | 69     | 18/04/2021 | 24/04/2021 | 60    |
| 26     | 21/06/2020 | 27/06/2020 | 11    | 70     | 25/04/2021 | 01/05/2021 | 78    |
| 27     | 28/06/2020 | 04/07/2020 | 11    | 71     | 02/05/2021 | 08/05/2021 | 62    |
| 28     | 05/07/2020 | 11/07/2020 | 20    | 72     | 09/05/2021 | 15/05/2021 | 85    |
| 29     | 12/07/2020 | 18/07/2020 | 17    | 73     | 16/05/2021 | 22/05/2021 | 44    |
| 30     | 19/07/2020 | 25/07/2020 | 23    | 74     | 23/05/2021 | 29/05/2021 | 43    |
| 31     | 26/07/2020 | 01/08/2020 | 16    | 75     | 30/05/2021 | 05/06/2021 | 70    |
| 32     | 02/08/2020 | 08/08/2020 | 20    | 76     | 06/05/2021 | 12/06/2021 | 155   |
| 33     | 09/08/2020 | 15/08/2020 | 13    | 77     | 13/06/2021 | 19/06/2021 | 132   |
| 34     | 16/08/2020 | 22/08/2020 | 13    | 78     | 20/06/2021 | 26/06/2021 | 58    |
| 35     | 23/08/2020 | 29/08/2020 | 21    | 79     | 27/06/2021 | 03/07/2021 | 174   |
| 36     | 30/08/2020 | 05/09/2020 | 31    | 80     | 04/07/2021 | 10/07/2021 | 76    |
| 37     | 06/09/2020 | 12/09/2020 | 26    | 81     | 11/07/2021 | 17/07/2021 | 92    |
| 38     | 13/09/2020 | 19/09/2020 | 23    | 82     | 18/07/2021 | 24/07/2021 | 101   |
| 39     | 20/09/2020 | 26/09/2020 | 21    | 83     | 25/07/2021 | 31/07/2021 | 106   |
| 40     | 27/09/2020 | 03/10/2020 | 19    | 84     | 01/08/2021 | 07/08/2021 | 40    |
| 41     | 04/10/2020 | 10/10/2020 | 15    | 85     | 08/08/2021 | 14/08/2021 | 34    |
| 42     | 11/10/2020 | 17/10/2020 | 16    | 86     | 15/08/2021 | 21/08/2021 | 26    |
| 43     | 18/10/2020 | 24/10/2020 | 11    | 87     | 22/08/2021 | 28/08/2021 | 19    |
| 44     | 25/10/2020 | 31/10/2020 | 6     | 88     | 29/08/2021 | 04/09/2021 | 17    |
| 45     | 01/11/2020 | 07/11/2020 | 4     | 89     | 05/09/2021 | 11/09/2021 | 3     |
| 46     | 08/11/2020 | 14/11/2020 | 17    | 90     | 12/09/2021 | 18/09/2021 | 2     |
| 47     | 15/11/2020 | 21/11/2020 | 13    | 91     | 19/09/2021 | 25/09/2021 | 0     |
| 48     | 22/11/2020 | 28/11/2020 | 26    | 92     | 26/09/2021 | 02/10/2021 | 1     |
| 49     | 29/11/2020 | 05/12/2020 | 30    | 93     | 03/10/2021 | 09/10/2021 | 6     |
| 50     | 06/12/2020 | 12/12/2020 | 43    | 94     | 10/10/2021 | 16/10/2021 | 3     |
| 51     | 13/12/2020 | 19/12/2020 | 36    | 95     | 17/10/2021 | 23/10/2021 | 5     |
| 52     | 20/12/2020 | 26/12/2020 | 32    | 96     | 24/10/2021 | 30/10/2021 | 5     |
| 53     | 27/12/2020 | 02/01/2021 | 77    | 97     | 31/10/2021 | 06/11/2021 | 2     |
| 54     | 03/01/2021 | 09/01/2021 | 87    | 98     | 07/11/2021 | 13/11/2021 | 0     |
| 55     | 10/01/2021 | 16/01/2021 | 187   | 99     | 14/11/2021 | 20/11/2021 | 1     |
| 56     | 17/01/2021 | 23/01/2021 | 178   | 100    | 21/11/2021 | 27/11/2021 | 3     |
| 57     | 24/01/2021 | 30/01/2021 | 97    | 101    | 28/11/2021 | 04/12/2021 | 7     |
| 58     | 31/01/2021 | 06/02/2021 | 95    | 102    | 05/12/2021 | 11/12/2021 | 6     |
| 59     | 07/02/2021 | 13/02/2021 | 95    | 103    | 12/12/2021 | 18/12/2021 | 3     |
| 60     | 14/02/2021 | 20/02/2021 | 138   | 104    | 19/12/2021 | 25/12/2021 | 0     |

## CASOS POR SEMANA EPIDEMIOLÓGICA

Gráfico a partir da 17ª Semana que houve a notificação do 1º CASO.

