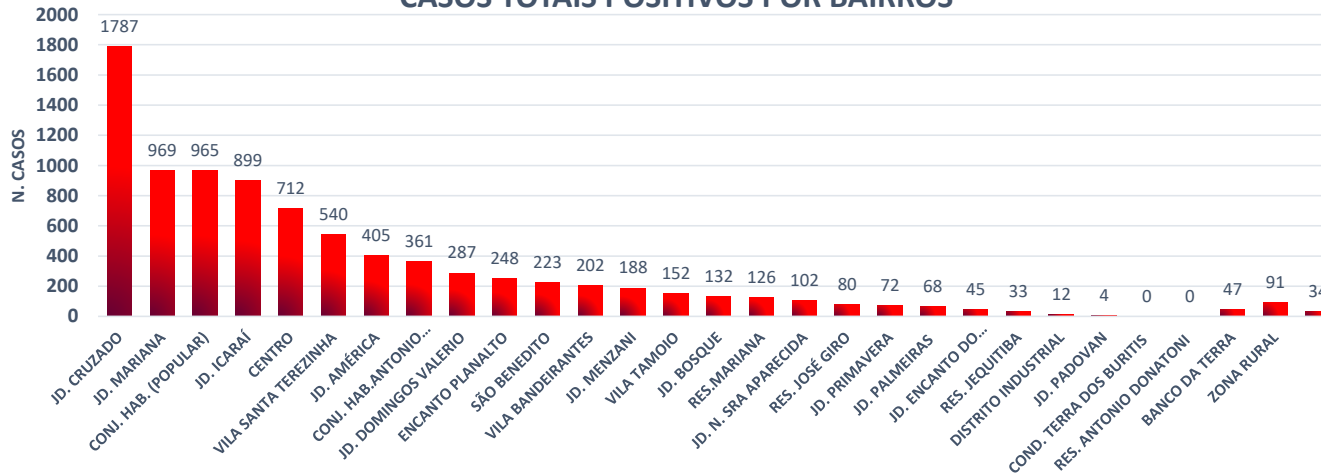




MAPEAMENTO DOS BAIRROS COM CASOS POSITIVOS – COVID-19

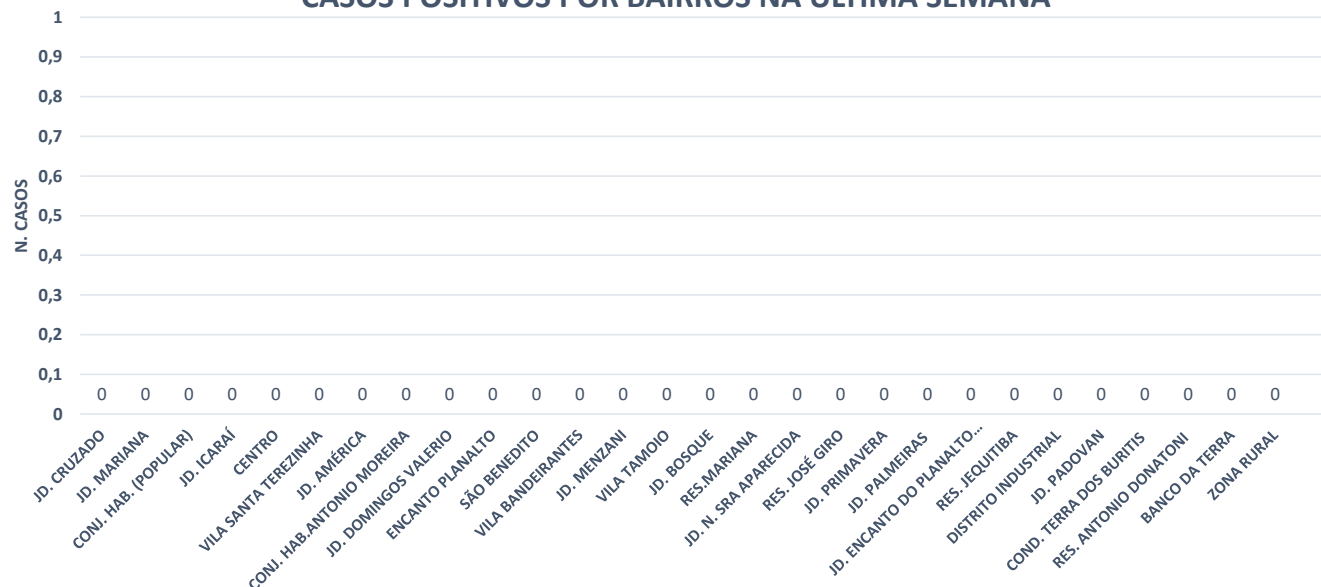
CASOS TOTAIS POSITIVOS POR BAIRROS



CASOS POSITIVOS POR BAIRROS

BAIRROS	CASOS NA ÚLTIMA SEMANA	NÚMERO TOTAL DE CASOS
JD. CRUZADO	0	1787
JD. MARIANA	0	969
CONJ. HAB. (POPULAR)	0	965
JD. ICARAI	0	899
CENTRO	0	712
VILA SANTA TEREZINHA	0	540
JD. AMÉRICA	0	405
CONJ. HAB. ANTONIO MOREIRA	0	361
JD. DOMINGOS VALERIO	0	287
ENCANTO PLANALTO	0	248
SÃO BENEDITO	0	223
VILA BANDEIRANTES	0	202
JD. MENZANI	0	188
VILA TAMOIO	0	152
JD. BOSQUE	0	132
RES. MARIANA	0	126
JD. N. SRA APARECIDA	0	102
RES. JOSÉ GIRO	0	80
JD. PRIMAVERA	0	72
JD. PALMEIRAS	0	68
JD. ENCANTO DO PLANALTO (ESFER)	0	45
RES. JEQUITIBA	0	33
DISTRITO INDUSTRIAL	0	12
JD. PADOVAN	0	4
COND. TERRA DOS BURITIS	0	0
RES. ANTONIO DONATONI	0	0
BANCO DA TERRA	0	47
ZONA RURAL	0	91
OUTROS MUNICÍPIOS	0	34

CASOS POSITIVOS POR BAIRROS NA ÚLTIMA SEMANA



ÓBITOS NA ÚLTIMA SEMANA

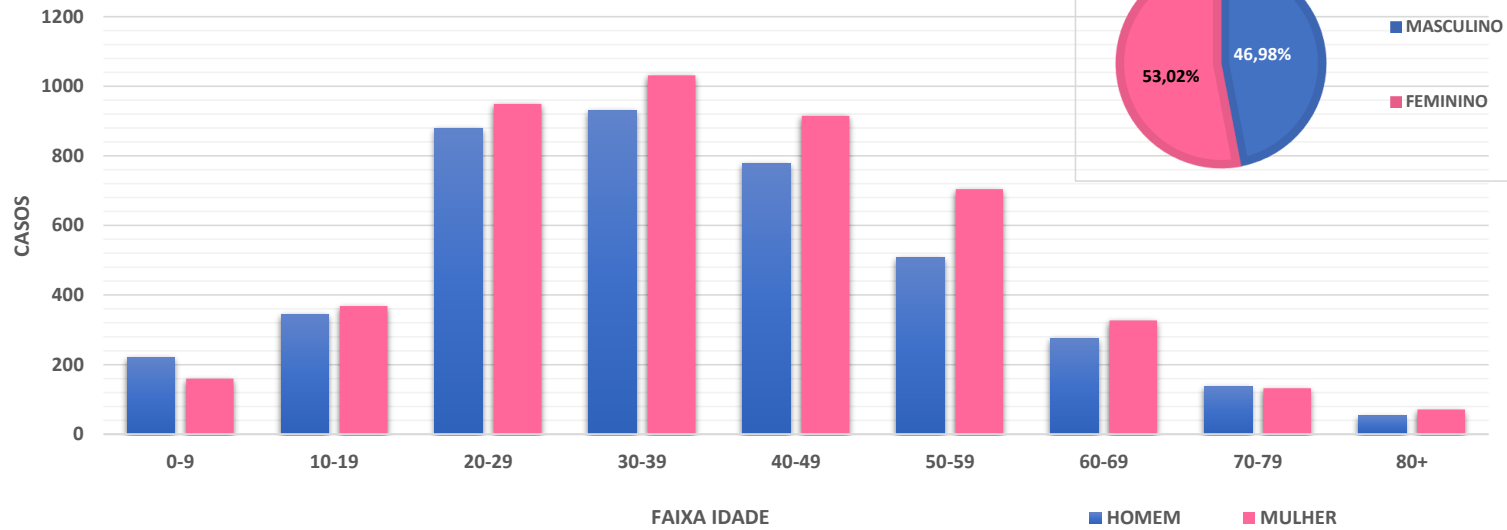
0

EVOLUÇÃO DOS CASOS POSITIVOS – COVID-19

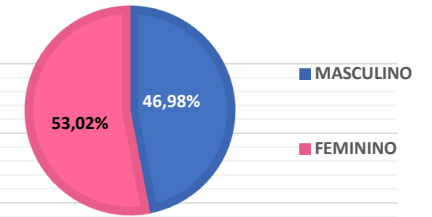
CASOS POR FAIXA DE IDADE

IDADE	HOMEM	MULHER	TOTAL
0-9	221	160	381
10-19	345	368	713
20-29	879	949	1828
30-39	930	1031	1961
40-49	779	915	1694
50-59	507	704	1211
60-69	275	327	602
70-79	138	132	270
80+	53	71	124

CASOS POR FAIXA DE IDADE



CASOS POR SEXO



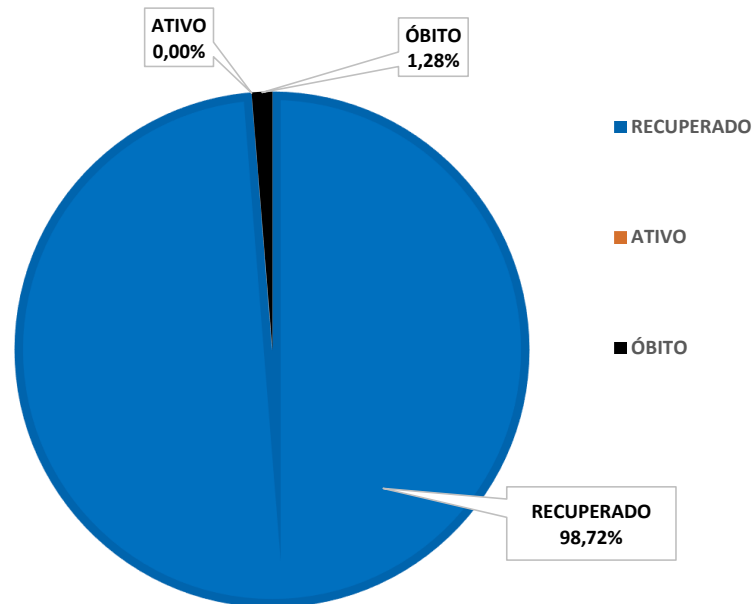
CASOS POR SEXO

SEXO	CASOS
MASCULINO	4127
FEMININO	4657

EVOLUÇÃO DOS CASOS

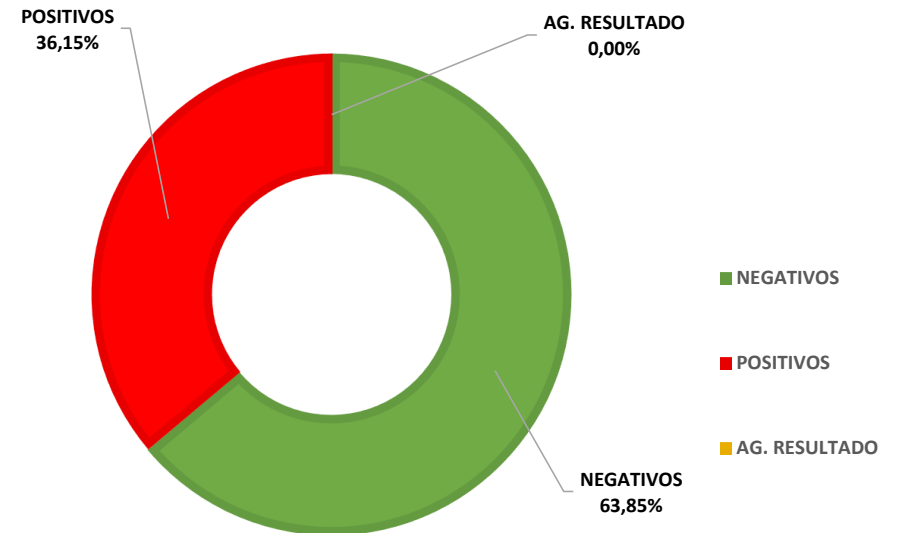
EVOLUÇÃO	CASOS
RECUPERADO	8672
ATIVO	0
ÓBITO	112

EVOLUÇÃO DOS CASOS



EXAMES REALIZADOS

EVOLUÇÃO	CASOS
NEGATIVOS	15515
POSITIVOS	8784
AG. RESULTADO	0
NOTIFICADOS	24299



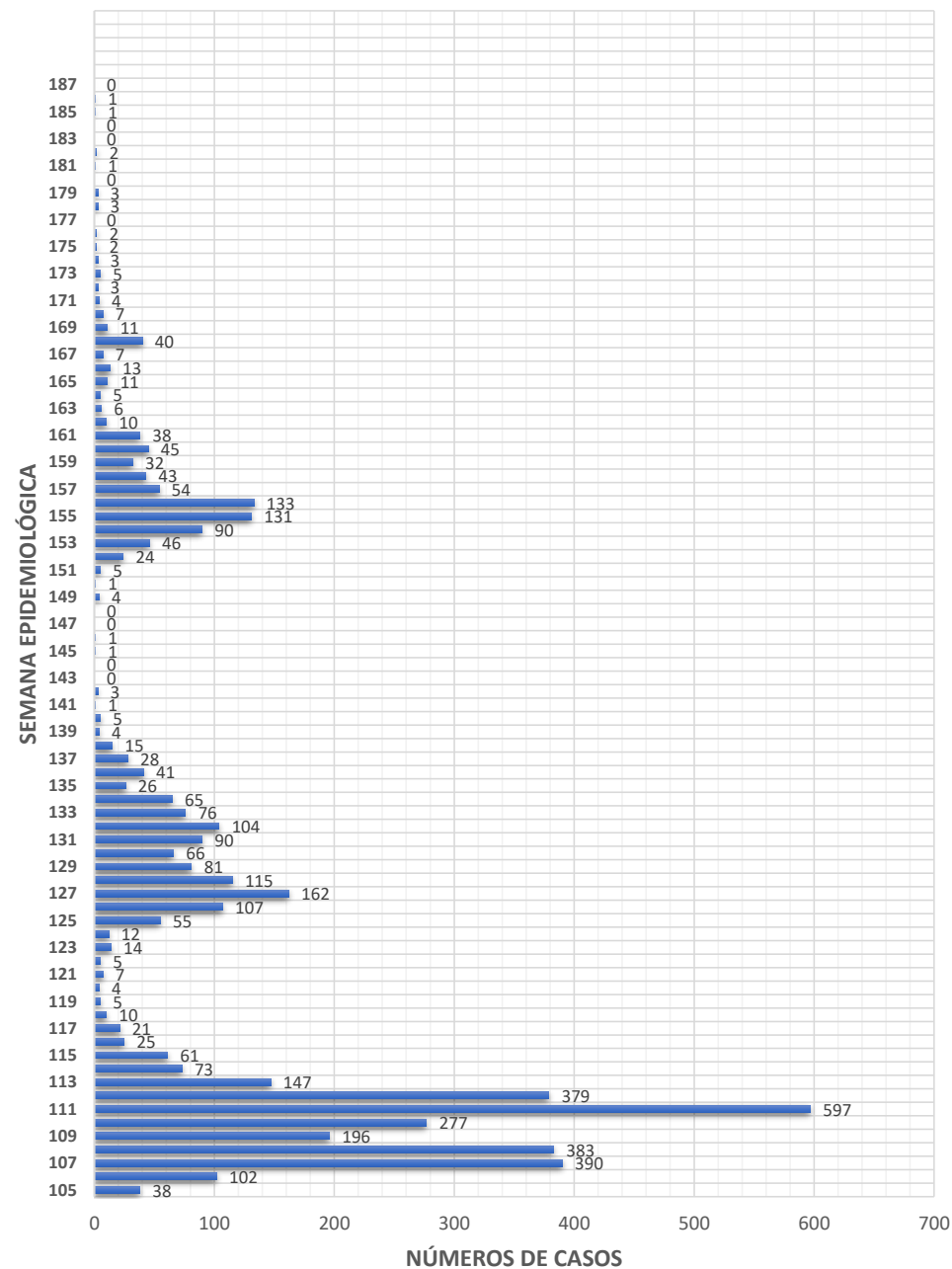
CASOS POR SEMANA EPIDEMIOLÓGICA AÑO 2022/2023

CASOS POR SEMANA EPIDEMIOLÓGICA

SEMANA	INÍCIO	TÉMINO	CASOS	SEMANA	INÍCIO	TÉMINO	CASOS
105	26/12/2021	01/01/2022	38	149	30/10/2022	05/11/2022	4
106	02/01/2022	08/01/2022	102	150	06/11/2022	12/11/2022	1
107	09/01/2022	15/01/2022	390	151	13/11/2022	19/11/2022	5
108	16/01/2022	22/01/2022	383	152	20/11/2022	26/11/2022	24
109	23/01/2022	29/01/2022	196	153	27/11/2022	03/12/2022	46
110	30/01/2022	05/02/2022	277	154	04/12/2022	10/12/2022	90
111	06/02/2022	12/02/2022	597	155	11/12/2022	17/12/2022	131
112	13/02/2022	19/02/2022	379	156	18/12/2022	24/12/2022	133
113	20/02/2022	26/02/2022	147	157	25/12/2022	31/12/2022	54
114	27/02/2022	05/03/2022	73	158	01/01/2023	07/01/2023	43
115	06/03/2022	12/03/2022	61	159	08/01/2023	14/01/2023	32
116	13/03/2022	19/03/2022	25	160	15/01/2023	21/01/2023	45
117	20/03/2022	26/03/2022	21	161	22/01/2023	28/01/2023	38
118	27/03/2022	02/04/2022	10	162	29/01/2023	04/02/2023	10
119	03/04/2022	09/04/2022	5	163	05/02/2023	11/02/2023	6
120	10/04/2022	16/04/2022	4	164	12/02/2023	18/02/2023	5
121	17/04/2022	23/04/2022	7	165	19/02/2023	25/02/2023	11
122	24/04/2022	30/04/2022	5	166	26/02/2023	04/03/2023	13
123	01/05/2022	07/05/2022	14	167	05/03/2023	11/03/2023	7
124	08/05/2022	14/05/2022	12	168	12/03/2023	18/03/2023	40
125	15/05/2022	21/05/2022	55	169	19/03/2023	25/03/2023	11
126	22/05/2022	28/05/2022	107	170	26/03/2023	01/04/2023	7
127	29/05/2022	04/06/2022	162	171	02/04/2023	08/04/2023	4
128	05/06/2022	11/06/2022	115	172	09/04/2023	15/04/2023	3
129	12/06/2022	18/06/2022	81	173	16/04/2023	22/04/2023	5
130	19/06/2022	25/06/2022	66	174	23/04/2023	29/04/2023	3
131	26/06/2022	02/07/2022	90	175	30/04/2023	06/05/2023	2
132	03/07/2022	09/07/2022	104	176	07/05/2023	13/05/2023	2
133	10/07/2022	16/07/2022	76	177	14/05/2023	20/05/2023	0
134	17/07/2022	23/07/2022	65	178	21/05/2023	27/05/2023	3
135	24/07/2022	30/07/2022	26	179	28/05/2023	03/06/2023	3
136	31/07/2022	06/08/2022	41	180	04/06/2023	10/06/2023	0
137	07/08/2022	13/08/2022	28	181	11/06/2023	17/06/2023	1
138	14/08/2022	20/08/2022	15	182	18/06/2023	24/06/2023	2
139	21/08/2022	27/08/2022	4	183	25/06/2023	01/07/2023	0
140	28/08/2022	03/09/2022	5	184	02/07/2023	08/07/2023	0
141	04/09/2022	10/09/2022	1	185	09/07/2023	15/07/2023	1
142	11/09/2022	17/09/2022	3	186	16/07/2023	22/07/2023	1
143	08/09/2022	24/09/2022	0	187	23/07/2023	29/07/2023	0
144	25/09/2022	01/10/2022	0				
145	02/10/2022	08/10/2022	1				
146	09/10/2022	15/10/2022	1				
147	16/10/2022	22/10/2022	0				
148	23/10/2022	29/10/2022	0				

CASOS POR SEMANA EPIDEMIOLÓGICA

Gráfico a partir da 17ª Semana que houve a notificação do 1º CASO.



CASOS POR SEMANA EPIDEMIOLÓGICA ANO 2020-2021

CASOS POR SEMANA EPIDEMIOLÓGICA

SEMANA	INÍCIO	TÉRMINO	CASOS	SEMANA	INÍCIO	TÉRMINO	CASOS
17	19/04/2020	25/04/2020	1	61	21/02/2021	27/02/2021	136
18	26/04/2020	02/05/2020	3	62	28/02/2021	06/03/2021	147
19	03/05/2020	09/05/2020	1	63	07/03/2021	13/03/2021	132
20	10/05/2020	16/05/2020	6	64	14/03/2021	20/03/2021	143
21	17/05/2020	23/05/2020	7	65	21/03/2021	27/03/2021	156
22	24/05/2020	30/05/2020	10	66	28/03/2021	03/04/2021	150
23	31/05/2020	06/06/2020	13	67	04/04/2021	10/04/2021	132
24	07/06/2020	13/06/2020	29	68	11/04/2021	17/04/2021	129
25	14/06/2020	20/06/2020	4	69	18/04/2021	24/04/2021	60
26	21/06/2020	27/06/2020	11	70	25/04/2021	01/05/2021	78
27	28/06/2020	04/07/2020	11	71	02/05/2021	08/05/2021	62
28	05/07/2020	11/07/2020	20	72	09/05/2021	15/05/2021	85
29	12/07/2020	18/07/2020	17	73	16/05/2021	22/05/2021	44
30	19/07/2020	25/07/2020	23	74	23/05/2021	29/05/2021	43
31	26/07/2020	01/08/2020	16	75	30/05/2021	05/06/2021	70
32	02/08/2020	08/08/2020	20	76	06/05/2021	12/06/2021	155
33	09/08/2020	15/08/2020	13	77	13/06/2021	19/06/2021	132
34	16/08/2020	22/08/2020	13	78	20/06/2021	26/06/2021	58
35	23/08/2020	29/08/2020	21	79	27/06/2021	03/07/2021	174
36	30/08/2020	05/09/2020	31	80	04/07/2021	10/07/2021	76
37	06/09/2020	12/09/2020	26	81	11/07/2021	17/07/2021	92
38	13/09/2020	19/09/2020	23	82	18/07/2021	24/07/2021	101
39	20/09/2020	26/09/2020	21	83	25/07/2021	31/07/2021	106
40	27/09/2020	03/10/2020	19	84	01/08/2021	07/08/2021	40
41	04/10/2020	10/10/2020	15	85	08/08/2021	14/08/2021	34
42	11/10/2020	17/10/2020	16	86	15/08/2021	21/08/2021	26
43	18/10/2020	24/10/2020	11	87	22/08/2021	28/08/2021	19
44	25/10/2020	31/10/2020	6	88	29/08/2021	04/09/2021	17
45	01/11/2020	07/11/2020	4	89	05/09/2021	11/09/2021	3
46	08/11/2020	14/11/2020	17	90	12/09/2021	18/09/2021	2
47	15/11/2020	21/11/2020	13	91	19/09/2021	25/09/2021	0
48	22/11/2020	28/11/2020	26	92	26/09/2021	02/10/2021	1
49	29/11/2020	05/12/2020	30	93	03/10/2021	09/10/2021	6
50	06/12/2020	12/12/2020	43	94	10/10/2021	16/10/2021	3
51	13/12/2020	19/12/2020	36	95	17/10/2021	23/10/2021	5
52	20/12/2020	26/12/2020	32	96	24/10/2021	30/10/2021	5
53	27/12/2020	02/01/2021	77	97	31/10/2021	06/11/2021	2
54	03/01/2021	09/01/2021	87	98	07/11/2021	13/11/2021	0
55	10/01/2021	16/01/2021	187	99	14/11/2021	20/11/2021	1
56	17/01/2021	23/01/2021	178	100	21/11/2021	27/11/2021	3
57	24/01/2021	30/01/2021	97	101	28/11/2021	04/12/2021	7
58	31/01/2021	06/02/2021	95	102	05/12/2021	11/12/2021	6
59	07/02/2021	13/02/2021	95	103	12/12/2021	18/12/2021	3
60	14/02/2021	20/02/2021	138	104	19/12/2021	25/12/2021	0

CASOS POR SEMANA EPIDEMIOLÓGICA

Gráfico a partir da 17ª Semana que houve a notificação do 1º CASO.

